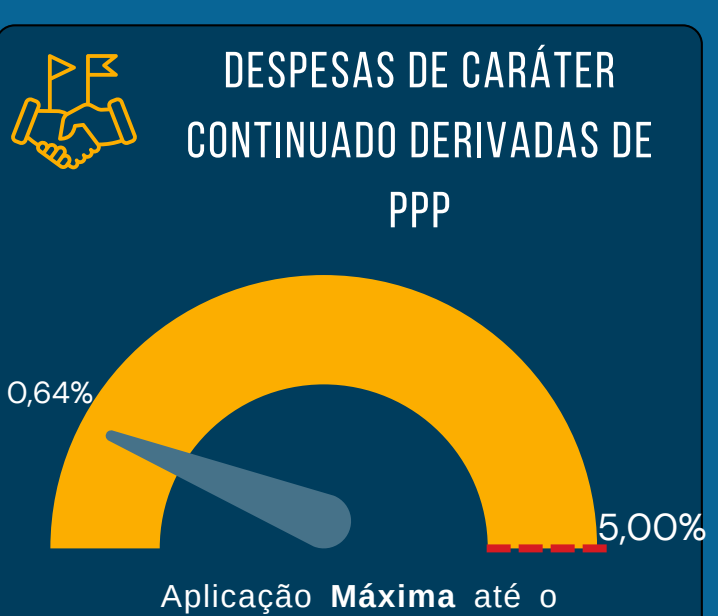
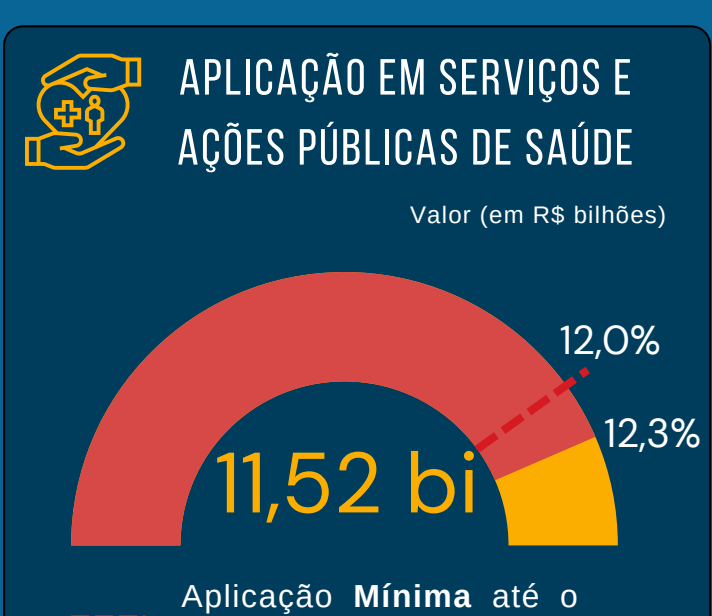
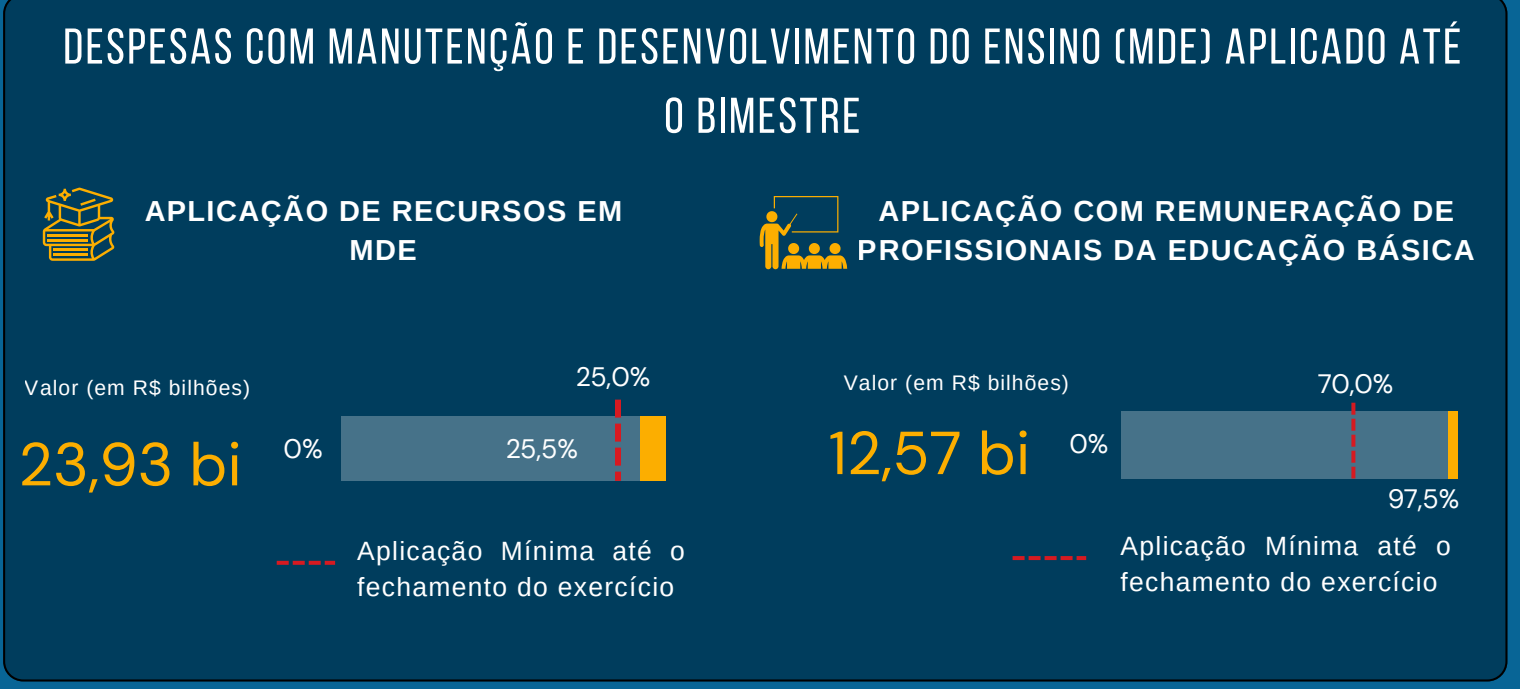
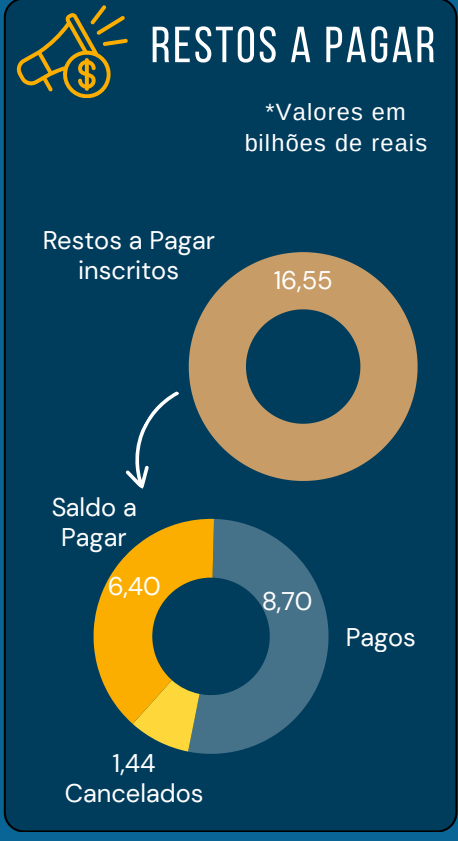
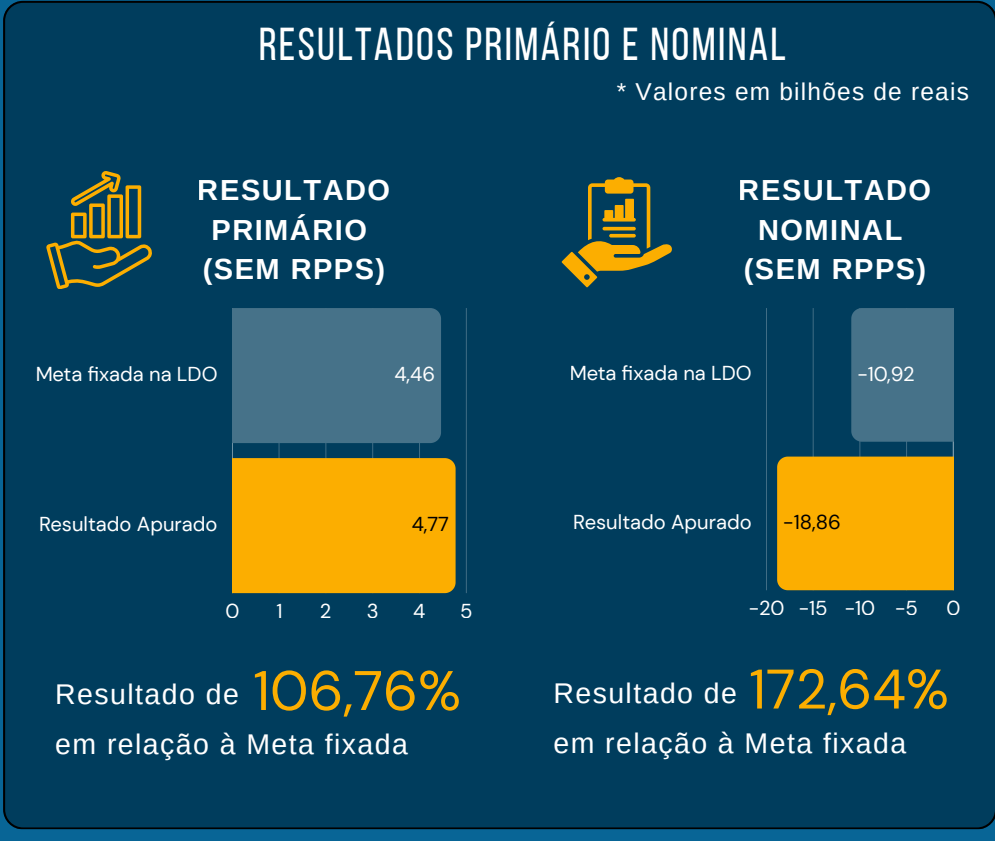
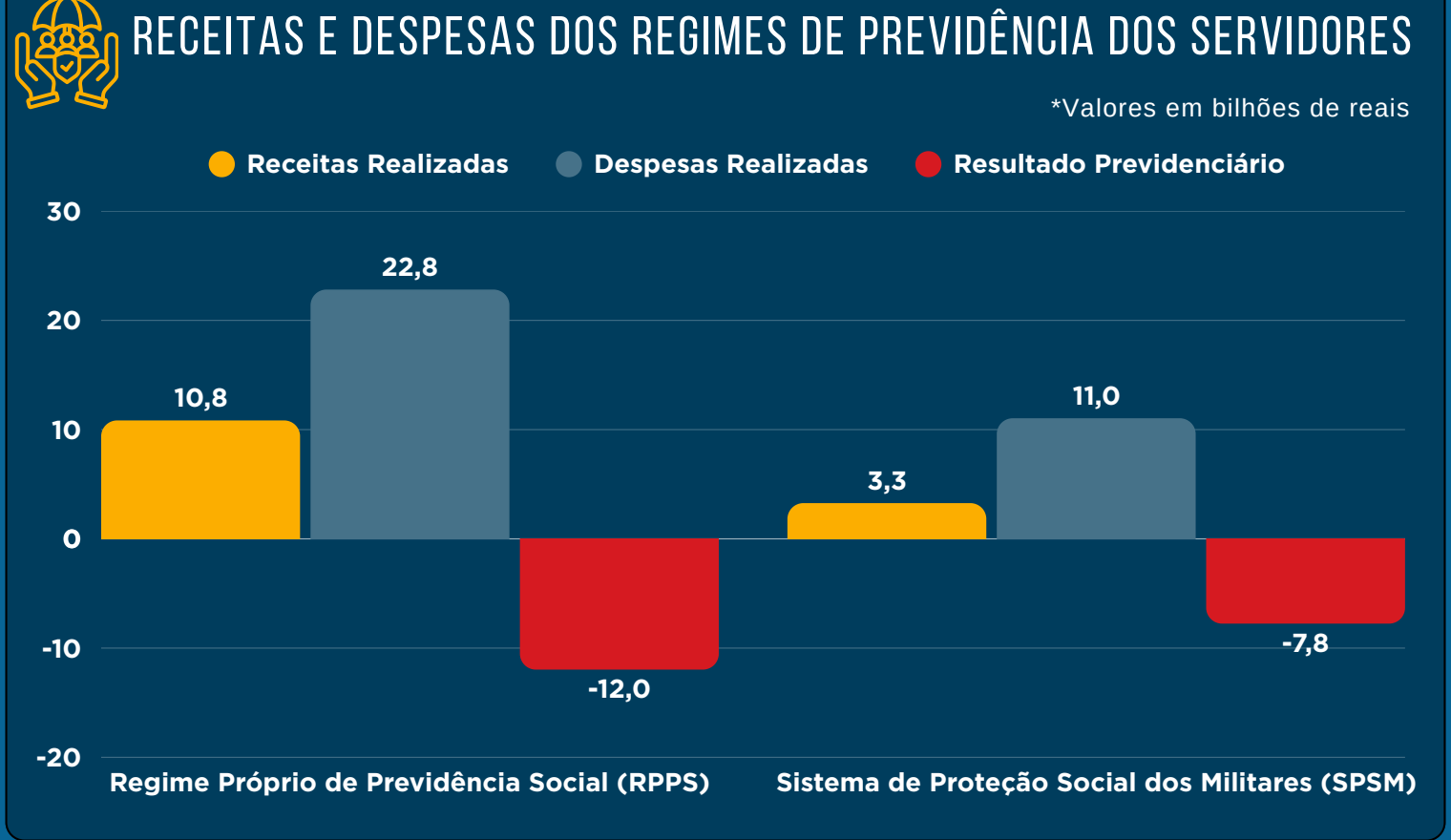
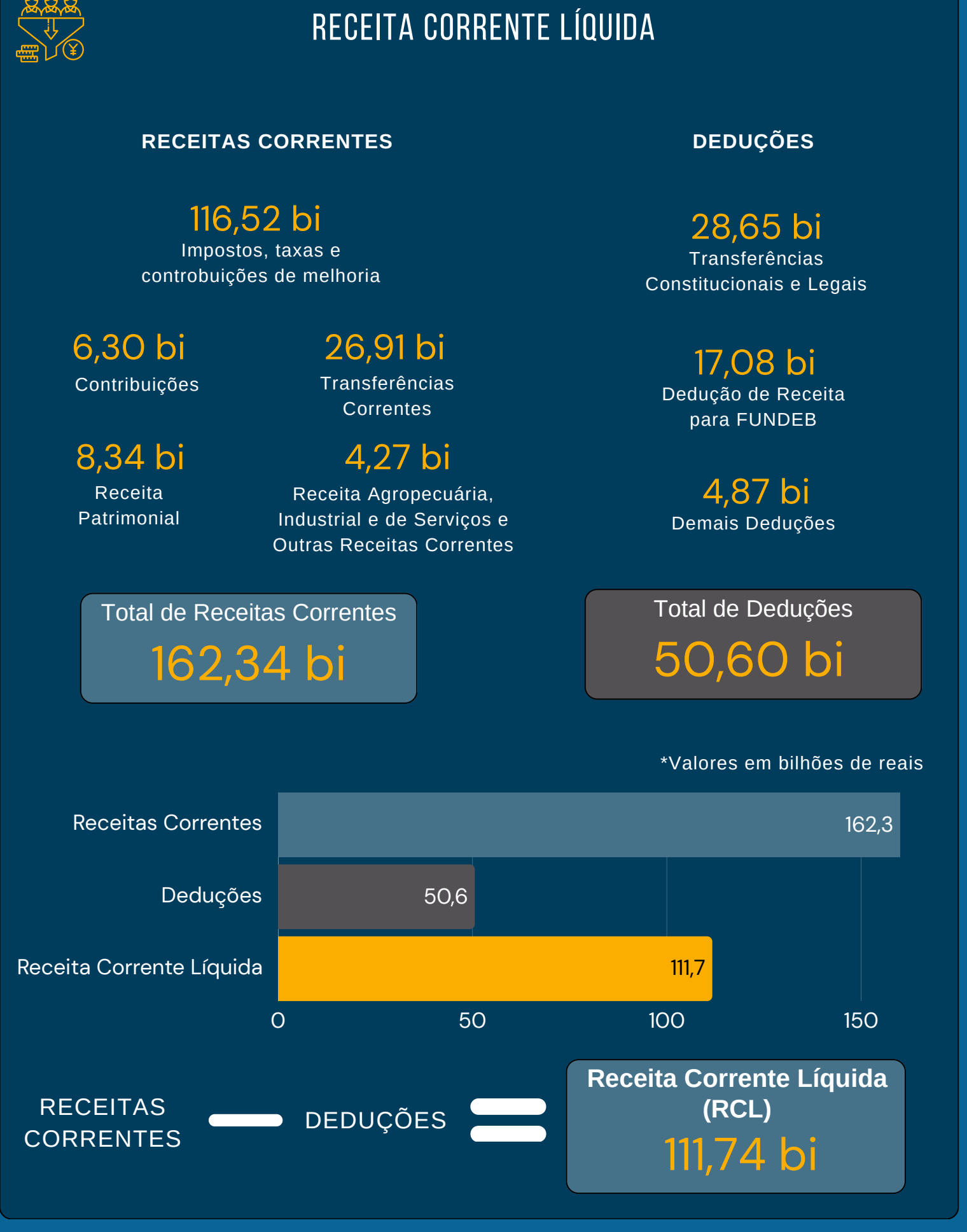
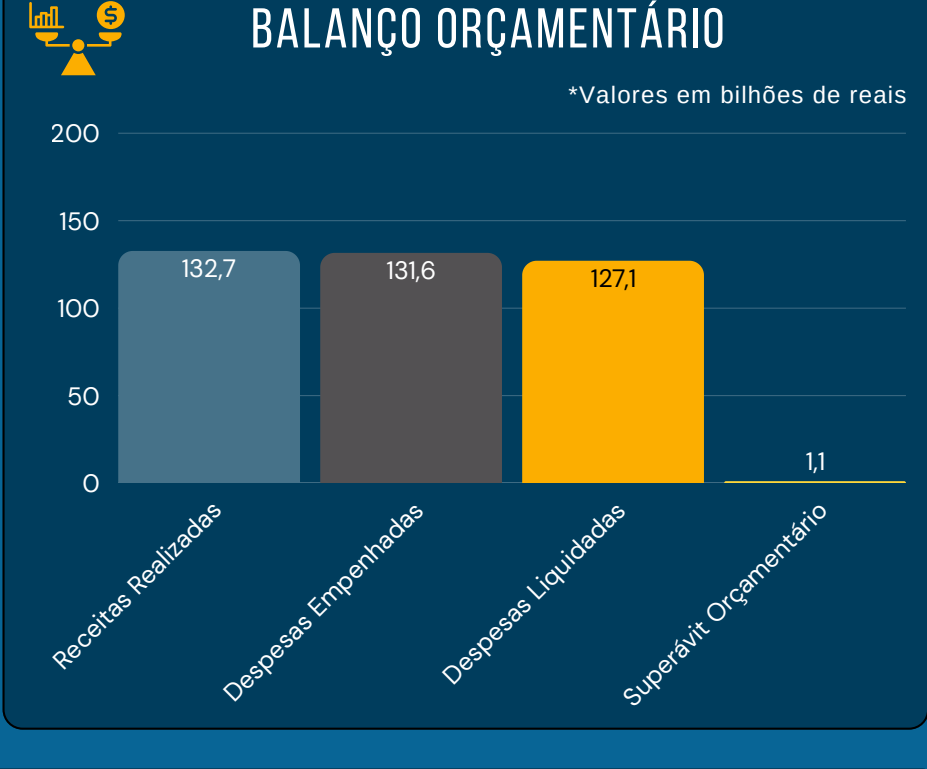


RELATÓRIO RESUMIDO DE EXECUÇÃO ORÇAMENTÁRIA

SECRETARIA DE ESTADO DE FAZENDA DE MINAS GERAIS (SEF-MG)
SUBSECRETARIA DE TESOURO ESTADUAL (STE)
SUPERINTENDÊNCIA CENTRAL DE CONTADORIA GERAL (SCCG)
6º BIMESTRE DE 2025

Os dados resumidos neste documento compõem os resultados orçamentários do Estado de Minas Gerais de janeiro a dezembro de 2025. Todos eles podem ser encontrados separadamente nos Demonstrativos da Lei de Responsabilidade Fiscal (LRF).



PORTARIA SCCG/SEF/Nº 1. 114 DE 30 DE JANEIRO DE 2026

Divulga o Relatório Resumido da Execução Orçamentária (RREO) referente ao 6º BIMESTRE de 2025.

O Superintendente Central de Contadoria Geral, no uso de suas atribuições, em cumprimento às disposições contidas nos artigos 52 e 53 da Lei Complementar nº. 101, de 04 de maio de 2000, e da Portaria da STN nº. 699, de 07 de julho de 2023, que aprovou a 14ª edição do Manual de Demonstrativos Fiscais – MDF, publicada em 05/12/2024

RESOLVE:

Art. 1º – Os Demonstrativos que compõem o Relatório Resumido da Execução Orçamentária da Administração Pública Estadual referente ao 6º BIMESTRE de 2025 são os constantes dos Anexos desta Portaria.

Art. 2º – Esta Portaria entra em vigor na data de sua publicação.

Belo Horizonte, 30 de janeiro de 2026.

DÊNIS ROBINSON DE AMORIM PAIXÃO
Superintendente Central de Contadoria Geral

ESTADO DE MINAS GERAIS
RELATÓRIO RESUMIDO DA EXECUÇÃO ORÇAMENTÁRIA
BALANÇO ORÇAMENTÁRIO
ORÇAMENTO FISCAL
JANEIRO A DEZEMBRO 2025/BIMESTRE NOVEMBRO-DEZEMBRO

RREO - Anexo 1 (LRF, Art. 52, inciso I, alíneas "a" e "b" do inciso II e §1º)

Em Reais

| RECEITAS | PREVISÃO INICIAL | PREVISÃO ATUALIZADA (a) | RECEITAS REALIZADAS | | | | SALDO (a-c) |
|--|--------------------|-------------------------|---------------------|---------|--------------------|---------|--------------------|
| | | | No Bimestre (b) | % (b/a) | Até o Bimestre (c) | % (c/a) | |
| RECEITAS (EXCETO INTRAORÇAMENTÁRIAS) (I) | 114.987.458.864,00 | 115.942.434.234,00 | 22.224.877.656,57 | 19,17 | 118.732.072.790,59 | 102,41 | (2.789.638.556,59) |
| RECEITAS CORRENTES | 110.376.829.132,00 | 111.161.433.183,00 | 21.995.570.856,35 | 19,79 | 116.607.690.523,60 | 104,90 | (5.446.257.340,60) |
| IMPOSTOS, TAXAS E CONTRIBUIÇÕES DE MELHORIA | 70.393.228.779,00 | 70.447.443.779,00 | 13.158.185.192,85 | 18,68 | 73.428.958.984,06 | 104,23 | (2.981.515.205,06) |
| Impostos | 65.404.711.403,00 | 65.404.711.403,00 | 12.178.696.097,50 | 18,62 | 68.161.015.743,92 | 104,21 | (2.756.304.340,92) |
| ICMS | 50.997.654.444,00 | 50.997.654.444,00 | 9.506.298.118,50 | 18,64 | 52.843.986.110,07 | 103,62 | (1.846.331.666,07) |
| IPVA | 4.926.341.073,00 | 4.926.341.073,00 | 196.900.432,92 | 4,00 | 5.180.921.285,41 | 105,17 | (254.580.212,41) |
| ITCD | 1.690.298.199,00 | 1.690.298.199,00 | 449.499.055,13 | 26,59 | 1.807.133.554,12 | 106,91 | (116.835.355,12) |
| IRRF | 7.790.417.687,00 | 7.790.417.687,00 | 2.025.998.490,95 | 26,01 | 8.328.974.794,32 | 106,91 | (538.557.107,32) |
| Taxas | 4.988.517.376,00 | 5.042.732.376,00 | 979.489.095,35 | 19,42 | 5.267.943.240,14 | 104,47 | (225.210.864,14) |
| RECEITAS DE CONTRIBUIÇÕES | 5.997.553.521,00 | 6.005.225.960,00 | 1.844.590.701,68 | 30,72 | 6.302.304.614,10 | 104,95 | (297.078.654,10) |
| Contribuições Sociais | 5.997.553.521,00 | 6.005.225.960,00 | 1.844.590.701,68 | 30,72 | 6.302.304.614,10 | 104,95 | (297.078.654,10) |
| RECEITA PATRIMONIAL | 5.278.030.212,00 | 5.484.791.763,00 | 1.818.375.533,59 | 33,15 | 8.339.593.246,49 | 152,05 | (2.854.801.483,49) |
| Exploração do Patrimônio Imobiliário do Estado | 14.636.641,00 | 14.636.641,00 | 3.144.812,75 | 21,49 | 14.496.776,26 | 99,04 | 139.864,74 |
| Valores Mobiliários | 4.955.331.364,00 | 5.122.063.415,00 | 1.787.934.503,54 | 34,91 | 8.064.923.928,14 | 157,45 | (2.942.860.513,14) |
| Delegação de Serviços Públicos Mediante Concessão, Permissão, Autorização ou Licença | 108.653.468,00 | 148.653.468,00 | 1.152.885,66 | 0,78 | 15.371.977,58 | 10,34 | 133.281.490,42 |
| Exploração de Recursos Naturais | 197.654.348,00 | 197.654.348,00 | 25.983.762,17 | 13,15 | 243.753.475,29 | 123,32 | (46.099.127,29) |
| Exploração do Patrimônio Intangível | - | 29.500,00 | - | - | 1.500,00 | 5,08 | 28.000,00 |
| Cessão de Direitos | 651.000,00 | 651.000,00 | 159.569,47 | 24,51 | 1.045.589,22 | 160,61 | (394.589,22) |
| Demais Receitas Patrimoniais | 1.103.391,00 | 1.103.391,00 | - | - | - | - | 1.103.391,00 |
| RECEITA AGROPECUÁRIA | 11.488.331,00 | 11.488.331,00 | 1.620.182,15 | 14,10 | 10.754.996,39 | 93,62 | 733.334,61 |
| RECEITA INDUSTRIAL | 599.521.808,00 | 599.521.808,00 | 132.961.544,79 | 22,18 | 511.490.093,67 | 85,32 | 88.031.714,33 |
| RECEITA DE SERVIÇOS | 1.389.471.708,00 | 1.561.017.708,00 | 243.832.320,24 | 15,62 | 1.562.747.798,51 | 100,11 | (1.730.090,51) |
| Serviços Administrativos e Comerciais Gerais | 733.998.532,00 | 905.544.532,00 | 151.787.064,34 | 16,76 | 888.911.099,96 | 98,16 | 16.633.432,04 |
| Serviços e Atividades Referentes à Saúde | 594.603.539,00 | 594.603.539,00 | 76.248.912,14 | 12,82 | 603.835.440,49 | 101,55 | (9.231.901,49) |
| Serviços e Atividades Financeiras | 5.713.044,00 | 5.713.044,00 | 846.097,76 | 14,81 | 4.998.834,97 | 87,50 | 714.209,03 |
| Outros Serviços | 55.156.593,00 | 55.156.593,00 | 14.950.246,00 | 27,11 | 65.002.423,09 | 117,85 | (9.845.830,09) |
| TRANSFERÊNCIAS CORRENTES | 24.993.375.435,00 | 25.292.754.676,00 | 4.379.620.097,94 | 17,32 | 24.265.036.018,35 | 95,94 | 1.027.718.657,65 |
| Transferências da União e de suas Entidades | 12.008.664.521,00 | 12.207.444.036,00 | 2.144.121.006,93 | 17,56 | 11.478.405.981,26 | 94,03 | 729.038.054,74 |
| Transferências dos Estados e do Distrito Federal e de suas Entidades | 23.052.854,00 | 42.441.327,00 | 1.616.852,29 | 3,81 | 19.858.094,01 | 46,79 | 22.583.232,99 |
| Transferências dos Municípios e de suas Entidades | 214.409.684,00 | 217.804.184,00 | 26.182.009,87 | 12,02 | 160.744.184,32 | 73,80 | 57.059.999,68 |
| Transferências de Instituições Privadas | 41.938.432,00 | 47.495.384,00 | 4.188.070,22 | 8,82 | 21.768.510,18 | 45,83 | 25.726.873,82 |
| Transferências de Outras Instituições Públicas | 12.704.682.660,00 | 12.776.942.461,00 | 2.203.512.078,63 | 17,25 | 12.584.224.658,58 | 98,49 | 192.717.802,42 |
| Transferências do Exterior | - | - | - | - | - | - | - |
| Transferências de Pessoas Físicas | - | - | - | - | - | - | - |
| Transferências Provenientes de Depósitos Não Identificados | - | - | - | - | - | - | - |

| | | | | | | | |
|--|--------------------|--------------------|-------------------|-------|--------------------|--------|--------------------|
| Outras Transferências | 627.284,00 | 627.284,00 | 80,00 | 0,01 | 34.590,00 | 5,51 | 592.694,00 |
| OUTRAS RECEITAS CORRENTES | 1.714.159.338,00 | 1.759.189.158,00 | 416.385.283,11 | 23,67 | 2.186.804.772,03 | 124,31 | (427.615.614,03) |
| Multas Administrativas, Contratuais e Judiciais | 792.312.512,00 | 809.025.596,00 | 182.859.218,64 | 22,60 | 960.361.958,94 | 118,71 | (151.336.362,94) |
| Indenizações, Restituições e Ressarcimentos | 337.603.144,00 | 338.892.204,00 | 99.363.895,02 | 29,32 | 490.880.548,43 | 144,85 | (151.988.344,43) |
| Bens, Direitos e Valores Incorporados ao Patrimônio Público | - | 411.000,00 | 287.335,47 | 69,91 | 688.430,74 | 167,50 | (277.430,74) |
| Demais Receitas Correntes | 584.243.682,00 | 610.860.358,00 | 133.874.833,98 | 21,92 | 734.873.833,92 | 120,30 | (124.013.475,92) |
| RECEITAS DE CAPITAL | 4.610.629.732,00 | 4.781.001.051,00 | 229.306.800,22 | 4,80 | 2.124.382.266,99 | 44,43 | 2.656.618.784,01 |
| OPERAÇÕES DE CRÉDITO | 11.280.067,00 | 72.635.073,00 | 26.649.539,25 | 36,69 | 36.332.445,72 | 50,02 | 36.302.627,28 |
| Operações de Crédito - Mercado Interno | - | 61.355.006,00 | 26.649.539,25 | 43,43 | 36.332.445,72 | 59,22 | 25.022.560,28 |
| Operações de Crédito - Mercado Externo | 11.280.067,00 | 11.280.067,00 | - | - | - | - | 11.280.067,00 |
| ALIENAÇÃO DE BENS | 30.533.541,00 | 34.199.853,00 | 7.091.947,00 | 20,74 | 26.508.074,53 | 77,51 | 7.691.778,47 |
| Alienação de Bens Móveis | 16.582.774,00 | 16.824.086,00 | 3.448.417,00 | 20,50 | 9.622.274,58 | 57,19 | 7.201.811,42 |
| Alienação de Bens Imóveis | 13.950.767,00 | 17.375.767,00 | 3.643.530,00 | 20,97 | 16.885.799,95 | 97,18 | 489.967,05 |
| AMORTIZAÇÕES DE EMPRÉSTIMOS | 82.766.378,00 | 82.766.378,00 | 18.125.499,80 | 21,90 | 88.733.544,31 | 107,21 | (5.967.166,31) |
| TRANSFERÊNCIAS DE CAPITAL | 2.607.983.617,00 | 2.695.051.618,00 | 90.970.795,06 | 3,38 | 218.378.789,28 | 8,10 | 2.476.672.828,72 |
| Transferências da União e de suas Entidades | 2.524.042.863,00 | 2.578.160.058,00 | 43.154.118,74 | 1,67 | 156.761.771,18 | 6,08 | 2.421.398.286,82 |
| Transferências dos Estados e do Distrito Federal e de suas Entidades | 3.470.264,00 | 6.840.264,00 | 329.707,81 | 4,82 | 3.682.017,98 | 53,83 | 3.158.246,02 |
| Transferências dos Municípios e de suas Entidades | 36.758.832,00 | 40.583.022,00 | 3.213.221,70 | 7,92 | 10.638.468,42 | 26,21 | 29.944.553,58 |
| Transferências de Instituições Privadas | 43.700.870,00 | 69.457.486,00 | 44.273.746,81 | 63,74 | 47.283.349,70 | 68,08 | 22.174.136,30 |
| Transferências de Pessoas Físicas | - | - | - | - | - | - | - |
| Demais Transferências de Capital | 10.788,00 | 10.788,00 | - | - | 13.182,00 | 122,19 | (2.394,00) |
| OUTRAS RECEITAS DE CAPITAL | 1.878.066.129,00 | 1.896.348.129,00 | 86.469.019,11 | 4,56 | 1.754.429.413,15 | 92,52 | 141.918.715,85 |
| Demais Receitas de Capital | 1.878.066.129,00 | 1.896.348.129,00 | 86.469.019,11 | 4,56 | 1.754.429.413,15 | 92,52 | 141.918.715,85 |
| RECEITAS (INTRAORÇAMENTÁRIAS) (II) | 13.962.319.744,00 | 14.005.243.368,00 | 4.333.393.807,98 | 30,94 | 13.940.249.828,78 | 99,54 | 64.993.539,22 |
| SUBTOTAL DAS RECEITAS (III) = (I + II) | 128.949.778.608,00 | 129.947.677.602,00 | 26.558.271.464,55 | 20,44 | 132.672.322.619,37 | 102,10 | (2.724.645.017,37) |
| OPERAÇÕES DE CRÉDITO / REFINANCIAMENTO (IV) | | - | | | | | |
| TOTAL DAS RECEITAS (V) = (III + IV) | 128.949.778.608,00 | 129.947.677.602,00 | 26.558.271.464,55 | 20,44 | 132.672.322.619,37 | 102,10 | (2.724.645.017,37) |
| DÉFICIT (VI) | | | | | | | |
| TOTAL COM DÉFICIT (VII) = (V + VI) | 128.949.778.608,00 | 129.947.677.602,00 | 26.558.271.464,55 | 20,44 | 132.672.322.619,37 | 102,10 | |
| SALDOS DE EXERCÍCIOS ANTERIORES | | 7.303.599.878,22 | | | 7.303.599.878,22 | | |
| Superávit Financeiro Utilizado para Créditos Adicionais | | 7.303.599.878,22 | | | 7.303.599.878,22 | | |

| DESPESAS | DOTAÇÃO INICIAL (d) | DOTAÇÃO ATUALIZADA (e) | DESPESAS EMPENHADAS | | SALDO g = (e - f) | DESPESAS LIQUIDADAS | | SALDO i = (e - h) | DESPESAS PAGAS ATÉ O BIMESTRE (j) | RESTOS A PAGAR NÃO PROCESSADOS ATÉ O BIMESTRE (K) |
|--|---------------------|------------------------|---------------------|--------------------|-------------------|---------------------|--------------------|-------------------|-----------------------------------|---|
| | | | No Bimestre | Até o Bimestre (f) | | No Bimestre | Até o Bimestre (h) | | | |
| DESPESAS (EXECETO INTRAORÇAMENTÁRIAS) (VIII) | 123.582.017.376,00 | 131.793.032.369,14 | 25.715.976.345,68 | 117.541.012.321,92 | 14.252.020.047,22 | 26.829.550.606,04 | 113.093.249.667,93 | 18.699.782.701,21 | 107.098.007.344,66 | 4.447.762.653,99 |
| DESPESAS CORRENTES | 106.052.516.998,00 | 112.510.222.040,86 | 22.518.092.463,21 | 105.453.158.703,27 | 7.057.063.337,59 | 23.593.273.174,80 | 102.837.474.531,11 | 9.672.747.509,75 | 97.212.188.020,63 | 2.615.684.172,16 |
| PESSOAL E ENCARGOS SOCIAIS | 74.165.745.591,00 | 75.670.240.012,39 | 17.694.836.507,80 | 72.766.091.857,63 | 2.904.148.154,76 | 17.910.062.405,06 | 72.760.560.961,13 | 2.909.679.051,26 | 67.696.926.447,84 | 5.530.896,50 |
| JUROS E ENCARGOS DA DÍVIDA | 2.172.069.884,00 | 3.705.762.255,00 | 338.463.270,78 | 3.363.040.337,87 | 342.721.917,13 | 587.441.323,32 | 3.363.040.337,87 | 342.721.917,13 | 3.363.040.337,87 | - |
| OUTRAS DESPESAS CORRENTES | 29.714.701.523,00 | 33.134.219.773,47 | 4.484.792.684,63 | 29.324.026.507,77 | 3.810.193.265,70 | 5.095.769.446,42 | 26.713.873.232,11 | 6.420.346.541,36 | 26.152.221.234,92 | 2.610.153.275,66 |
| Transferências a Municípios | - | - | - | - | - | - | - | - | - | - |
| Demais Despesas Correntes | 29.714.701.523,00 | 33.134.219.773,47 | 4.484.792.684,63 | 29.324.026.507,77 | 3.810.193.265,70 | 5.095.769.446,42 | 26.713.873.232,11 | 6.420.346.541,36 | 26.152.221.234,92 | 2.610.153.275,66 |
| DESPESAS DE CAPITAL | 16.476.401.771,00 | 18.772.506.394,07 | 3.197.883.882,47 | 12.087.853.618,65 | 6.684.652.775,42 | 3.236.277.431,24 | 10.255.775.136,82 | 8.516.731.257,25 | 9.885.819.324,03 | 1.832.078.481,83 |
| INVESTIMENTOS | 9.824.644.929,00 | 13.338.723.525,47 | 2.544.379.166,97 | 8.342.695.185,89 | 4.996.028.339,58 | 2.312.427.383,55 | 6.563.089.695,22 | 6.775.633.830,25 | 6.271.330.884,25 | 1.779.605.490,67 |
| INVERSÕES FINANCEIRAS | 1.418.625.166,00 | 2.227.146.663,18 | 377.561.206,55 | 693.462.945,01 | 1.533.683.718,17 | 490.575.733,74 | 640.989.953,85 | 1.586.156.709,33 | 562.792.952,03 | 52.472.991,16 |
| AMORTIZAÇÃO DA DÍVIDA | 5.233.131.676,00 | 3.206.636.205,42 | 275.943.508,95 | 3.051.695.487,75 | 154.940.717,67 | 433.274.313,95 | 3.051.695.487,75 | 154.940.717,67 | 3.051.695.487,75 | - |
| RESERVA DE CONTINGÊNCIA | 1.053.098.607,00 | 510.303.934,21 | - | - | 510.303.934,21 | - | - | 510.303.934,21 | - | - |
| DESPESAS (INTRAORÇAMENTÁRIAS) (IX) | 13.962.319.744,00 | 14.478.120.933,64 | 3.375.779.811,03 | 14.022.963.506,12 | 455.157.427,52 | 3.401.672.710,31 | 14.019.342.512,46 | 458.778.421,18 | 13.860.262.922,45 | 3.620.993,66 |
| SUBTOTAL DAS DESPESAS (X) = (VIII + IX) | 137.544.337.120,00 | 146.271.153.302,78 | 29.091.756.156,71 | 131.563.975.828,04 | 14.707.177.474,74 | 30.231.223.316,35 | 127.112.592.180,39 | 19.158.561.122,39 | 120.958.270.267,11 | 4.451.383.647,65 |
| AMORTIZAÇÃO DA DÍVIDA/REFINANCIAMENTO (XI) | | | | | | | | | | |
| TOTAL DAS DESPESAS (XII) = (X + XI) | 137.544.337.120,00 | 146.271.153.302,78 | 29.091.756.156,71 | 131.563.975.828,04 | 14.707.177.474,74 | 30.231.223.316,35 | 127.112.592.180,39 | 19.158.561.122,39 | 120.958.270.267,11 | 4.451.383.647,65 |
| SUPERÁVIT (XIII) | | | | 1.108.346.791,33 | | | 5.559.730.438,98 | | 11.714.052.352,26 | |
| TOTAL COM SUPERÁVIT (XIV) = (XII + XIII) | 137.544.337.120,00 | 146.271.153.302,78 | 29.091.756.156,71 | 132.672.322.619,37 | - | 30.231.223.316,35 | 132.672.322.619,37 | - | 132.672.322.619,37 | 4.451.383.647,65 |
| RESERVA DO RPPS | | | | | | | | | | |

| RECEITAS INTRAORÇAMENTÁRIAS | PREVISÃO INICIAL | PREVISÃO ATUALIZADA (a) | RECEITAS REALIZADAS | | | | SALDO (a-c) |
|---|-------------------|-------------------------|---------------------|---------|--------------------|---------|----------------|
| | | | No Bimestre (b) | % (b/a) | Até o Bimestre (c) | % (c/a) | |
| RECEITAS (INTRAORÇAMENTÁRIAS) (II) | 13.962.319.744,00 | 14.005.243.368,00 | 4.333.393.807,98 | 30,94 | 13.940.249.828,78 | 99,54 | 64.993.539,22 |
| RECEITAS CORRENTES | 13.962.319.744,00 | 14.005.243.368,00 | 4.333.393.807,98 | 30,94 | 13.940.249.828,78 | 99,54 | 64.993.539,22 |
| IMPOSTOS, TAXAS E CONTRIBUIÇÕES DE MELHORIA | - | 3.000,00 | - | - | - | - | 3.000,00 |
| Taxas | - | 3.000,00 | - | - | - | - | 3.000,00 |
| CONTRIBUIÇÕES | 10.419.089.832,00 | 10.419.095.832,00 | 3.196.570.246,45 | 30,68 | 10.291.772.295,60 | 98,78 | 127.323.536,40 |
| Contribuições Sociais | 10.419.089.832,00 | 10.419.095.832,00 | 3.196.570.246,45 | 30,68 | 10.291.772.295,60 | 98,78 | 127.323.536,40 |

| | | | | | | | |
|--|------------------|------------------|------------------|--------|------------------|--------|-----------------|
| RECEITA PATRIMONIAL | 8.300.030,00 | 8.300.030,00 | 648.762,41 | 7,82 | 3.991.886,44 | 48,09 | 4.308.143,56 |
| Exploração do Patrimônio Imobiliário do Estado | 8.300.030,00 | 8.300.030,00 | 648.762,41 | 7,82 | 3.991.886,44 | 48,09 | 4.308.143,56 |
| RECEITA AGROPECUÁRIA | 120.000,00 | 120.000,00 | 129.916,20 | 108,26 | 615.999,26 | 513,33 | (495.999,26) |
| RECEITA INDUSTRIAL | - | - | - | - | - | - | - |
| RECEITA DE SERVIÇOS | 145.030.416,00 | 186.475.040,00 | 54.172.252,08 | 29,05 | 184.100.160,49 | 98,73 | 2.374.879,51 |
| Serviços Administrativos e Comerciais Gerais | 83.144.506,00 | 83.260.148,00 | 14.460.348,88 | 17,37 | 84.831.788,04 | 101,89 | (1.571.640,04) |
| Serviços e Atividades Referentes à Navegação e ao Transporte | - | - | - | - | - | - | - |
| Serviços e Atividades referentes à Saúde | 61.885.910,00 | 61.885.910,00 | 15.075.652,00 | 24,36 | 62.273.929,25 | 100,63 | (388.019,25) |
| Outros Serviços | - | 41.328.982,00 | 24.636.251,20 | 59,61 | 36.994.443,20 | 89,51 | 4.334.538,80 |
| TRANSFERÊNCIAS CORRENTES | 3.377.826.466,00 | 3.377.826.466,00 | 1.078.565.399,40 | 31,93 | 3.446.501.425,55 | 102,03 | (68.674.959,55) |
| Transferências dos Estados e do Distrito Federal e de suas Entidades | 3.377.826.466,00 | 3.377.826.466,00 | 1.078.565.399,40 | 31,93 | 3.446.501.425,55 | 102,03 | (68.674.959,55) |
| OUTRAS RECEITAS CORRENTES | 11.953.000,00 | 13.423.000,00 | 3.307.231,44 | 24,64 | 13.268.061,44 | 98,85 | 154.938,56 |
| Indenizações, Restituições e Ressarcimentos | - | 1.400.000,00 | 1.315.061,44 | - | 1.315.061,44 | - | 84.938,56 |
| Demais Receitas Correntes | 11.953.000,00 | 12.023.000,00 | 1.992.170,00 | 16,57 | 11.953.000,00 | 99,42 | 70.000,00 |
| RECEITAS DE CAPITAL | - | - | - | - | - | - | - |

| DESPESAS INTRAORÇAMENTÁRIAS | DOTAÇÃO INICIAL (d) | DOTAÇÃO ATUALIZADA (e) | DESPESAS EMPENHADAS | | SALDO g = (e - f) | DESPESAS LIQUIDADAS | | SALDO i = (e - h) | DESPESAS PAGAS ATÉ O BIMESTRE (j) | RESTOS A PAGAR NÃO PROCESSADOS ATÉ O BIMESTRE (K) |
|------------------------------------|---------------------|------------------------|---------------------|--------------------|-------------------|---------------------|--------------------|-------------------|-----------------------------------|---|
| | | | No Bimestre | Até o Bimestre (f) | | No Bimestre | Até o Bimestre (h) | | | |
| DESPESAS (INTRAORÇAMENTÁRIAS) (IX) | 13.962.319.744,00 | 14.478.120.933,64 | 3.375.779.811,03 | 14.022.963.506,12 | 455.157.427,52 | 3.401.672.710,31 | 14.019.342.512,46 | 458.778.421,18 | 13.860.262.922,45 | 3.620.993,66 |
| DESPESAS CORRENTES | 13.843.997.198,00 | 14.359.798.387,44 | 3.357.330.639,62 | 13.912.640.960,29 | 447.157.427,15 | 3.383.223.538,90 | 13.909.019.966,63 | 450.778.420,81 | 13.765.183.416,25 | 3.620.993,66 |
| PESSOAL E ENCARGOS SOCIAIS | 10.346.230.532,00 | 10.703.365.751,69 | 2.549.999.770,81 | 10.289.010.429,75 | 414.355.321,94 | 2.551.234.761,81 | 10.289.010.429,75 | 414.355.321,94 | 10.202.942.133,45 | - |
| JUROS E ENCARGOS DA DÍVIDA | 57.616.260,00 | 57.616.260,00 | 9.540.632,83 | 57.616.259,61 | 0,39 | 9.540.632,83 | 57.616.259,61 | 0,39 | - | - |
| OUTRAS DESPESAS CORRENTES | 3.440.150.406,00 | 3.598.816.375,75 | 797.790.235,98 | 3.566.014.270,93 | 32.802.104,82 | 822.448.144,26 | 3.562.393.277,27 | 36.423.098,48 | 3.562.241.282,80 | 3.620.993,66 |
| DESPESAS DE CAPITAL | 118.322.546,00 | 118.322.546,20 | 18.449.171,41 | 110.322.545,83 | 8.000.000,37 | 18.449.171,41 | 110.322.545,83 | 8.000.000,37 | 95.079.506,20 | - |
| INVESTIMENTOS | 8.000.000,00 | 8.000.000,00 | - | - | 8.000.000,00 | - | - | 8.000.000,00 | - | - |
| INVERSÕES FINANCEIRAS | 11.953.000,00 | 11.953.000,00 | 1.992.170,00 | 11.953.000,00 | - | 1.992.170,00 | 11.953.000,00 | - | 11.953.000,00 | - |
| AMORTIZAÇÃO DA DÍVIDA | 98.369.546,00 | 98.369.546,20 | 16.457.001,41 | 98.369.545,83 | 0,37 | 16.457.001,41 | 98.369.545,83 | 0,37 | 83.126.506,20 | - |

Fonte: Siafi/MG, SEF/STE/SCCG/DCICF. Emissão 20/jan/2025, às 08:14:00

ESTADO DE MINAS GERAIS
RELATÓRIO RESUMIDO DA EXECUÇÃO ORÇAMENTÁRIA
DEMONSTRATIVO DA EXECUÇÃO DAS DESPESAS POR FUNÇÃO/SUBFUNÇÃO
ORÇAMENTO FISCAL
JANEIRO A DEZEMBRO 2025/BIMESTRE NOVEMBRO-DEZEMBRO

RREO - Anexo 2 (LRF, Art. 52, inciso II, alínea "c")

| FUNÇÃO/SUBFUNÇÃO | DOTAÇÃO INICIAL | DOTAÇÃO ATUALIZADA (a) | DESPESAS EMPENHADAS | | | SALDO (c) = (a-b) | DESPESAS REALIZADAS | | | SALDO (e) = (a-d) | INSCRITAS EM RESTOS A PAGAR NÃO PROCESSADOS (f) |
|--|--------------------|------------------------|---------------------|--------------------|-------------|-------------------|---------------------|--------------------|-------------|-------------------|---|
| | | | No Bimestre | Até o Bimestre (b) | % (b/III b) | | No Bimestre | Até o Bimestre (d) | % (d/III d) | | |
| DESPESAS (EXCETO INTRAORÇAMENTÁRIAS) (I) | 123.582.017.376,00 | 131.793.032.369,14 | 25.715.976.345,68 | 117.541.012.321,92 | 89,34 | 14.252.020.047,22 | 26.829.550.606,04 | 113.093.249.667,93 | 88,97 | 18.699.782.701,21 | 4.447.762.653,99 |
| 1- LEGISLATIVA | 2.246.482.291,00 | 2.250.006.917,07 | 580.693.791,34 | 2.234.825.096,90 | 1,70 | 15.181.820,17 | 564.579.493,16 | 2.159.521.962,61 | 1,70 | 90.484.954,46 | 75.303.134,29 |
| 31- Ação Legislativa | 1.447.038.364,00 | 1.435.716.736,19 | 401.850.423,24 | 1.434.465.505,21 | 1,09 | 1.251.230,98 | 405.771.454,07 | 1.397.056.070,56 | 1,10 | 38.660.665,63 | 37.409.434,65 |
| 32- Controle Externo | 614.790.458,00 | 667.445.895,88 | 135.034.780,07 | 666.003.445,82 | 0,51 | 1.442.450,06 | 135.339.670,50 | 665.492.700,74 | 0,52 | 1.953.195,14 | 510.745,08 |
| 122- Administração Geral | 179.597.786,00 | 141.788.602,00 | 42.786.358,84 | 129.626.863,99 | 0,10 | 12.161.738,01 | 92.569.789,39 | 92.569.789,39 | 0,07 | 49.218.812,61 | 37.057.074,60 |
| 128- Formação de Recursos Humanos | 5.055.683,00 | 5.055.683,00 | 1.022.229,19 | 4.729.281,88 | 0,00 | 326.401,12 | 1.382.993,86 | 4.403.401,92 | 0,00 | 652.281,08 | 325.879,96 |
| 2- JUDICIÁRIA | 10.719.541.209,00 | 10.648.488.072,59 | 2.780.301.801,50 | 9.623.956.376,16 | 7,32 | 1.024.531.696,43 | 2.716.866.416,12 | 9.204.159.786,77 | 7,24 | 1.444.328.285,82 | 419.796.589,39 |
| 61- Ação Judiciária | 3.644.516.253,00 | 3.638.648.253,00 | 600.353.074,43 | 2.614.321.225,05 | 1,99 | 1.024.327.027,95 | 536.311.584,79 | 2.194.768.991,51 | 1,73 | 1.443.879.261,49 | 419.552.233,54 |
| 122- Administração Geral | 7.070.124.956,00 | 7.004.939.819,59 | 2.179.836.739,28 | 7.004.849.085,57 | 5,32 | 90.734,02 | 2.179.836.739,28 | 7.004.849.085,57 | 5,51 | 90.734,02 | - |
| 128- Formação de Recursos Humanos | 4.900.000,00 | 4.900.000,00 | 111.987,79 | 4.786.065,54 | 0,00 | 113.934,46 | 718.092,05 | 4.541.709,69 | 0,00 | 358.290,31 | 244.355,85 |
| 3- ESSENCIAL A JUSTIÇA | 4.118.652.203,00 | 4.544.703.541,58 | 986.615.137,51 | 4.274.314.887,13 | 3,25 | 270.388.654,45 | 903.637.701,39 | 4.087.996.304,71 | 3,22 | 456.707.236,87 | 186.318.582,42 |
| 61- Ação Judiciária | 44.950.000,00 | 71.450.000,00 | 34.578.238,92 | 48.631.187,99 | 0,04 | 22.818.812,01 | 3.528.954,47 | 11.932.195,38 | 0,01 | 59.517.804,62 | 36.698.992,61 |
| 62- Defesa do Interesse Público no Processo Judiciário | 1.172.500.000,00 | 1.398.289.364,16 | 330.250.625,76 | 1.380.941.531,78 | 1,05 | 17.347.832,38 | 313.080.990,25 | 1.359.294.688,86 | 1,07 | 38.994.675,30 | 21.646.842,92 |
| 92- Representação Judicial e Extrajudicial | 859.515.126,00 | 972.729.968,60 | 194.716.946,45 | 875.999.677,05 | 0,67 | 96.730.291,55 | 187.171.833,65 | 845.331.294,12 | 0,67 | 127.398.674,48 | 30.668.382,93 |
| 122- Administração Geral | 2.041.337.077,00 | 2.101.884.208,82 | 427.045.984,12 | 1.968.392.490,31 | 1,50 | 133.491.718,51 | 399.818.937,08 | 1.871.139.457,69 | 1,47 | 230.744.751,13 | 97.253.032,62 |
| 128- Formação de Recursos Humanos | 350.000,00 | 350.000,00 | 23.342,26 | 350.000,00 | 0,00 | - | 36.985,94 | 298.668,66 | 0,00 | 51.331,34 | 51.331,34 |

| | | | | | | | | | | | |
|--|-------------------|-------------------|------------------|-------------------|-------|------------------|------------------|-------------------|-------|------------------|------------------|
| 4- ADMINISTRAÇÃO | 7.472.276.609,00 | 8.241.108.438,47 | 1.150.529.497,76 | 4.932.452.348,02 | 3,75 | 3.308.656.090,45 | 1.210.066.939,93 | 4.548.142.028,77 | 3,58 | 3.692.966.409,70 | 384.310.319,25 |
| 121- Planejamento e Orçamento | 10.432.982,00 | 10.492.338,00 | 289.623,49 | 8.716.333,09 | 0,01 | 1.776.004,91 | 1.132.903,03 | 7.218.235,43 | 0,01 | 3.274.102,57 | 1.498.097,66 |
| 122- Administração Geral | 3.298.327.680,00 | 3.320.186.388,82 | 475.061.248,42 | 2.921.635.728,66 | 2,22 | 398.550.660,16 | 504.904.926,78 | 2.822.656.246,40 | 2,22 | 497.530.142,42 | 98.979.482,26 |
| 123- Administração Financeira | 108.715.132,00 | 370.509.527,55 | 168.590.051,65 | 336.721.653,70 | 0,26 | 33.787.873,85 | 162.422.574,21 | 323.109.259,25 | 0,25 | 47.400.268,30 | 13.612.394,45 |
| 124- Controle Interno | 3.284.167,00 | 4.102.298,84 | 58.189,69 | 2.979.629,22 | 0,00 | 1.122.669,62 | 535.001,90 | 2.736.434,89 | 0,00 | 1.365.863,95 | 243.194,33 |
| 125- Normatização e Fiscalização | 209.388.953,00 | 268.483.143,05 | 60.471.315,64 | 261.824.584,99 | 0,20 | 6.658.558,06 | 56.842.631,31 | 251.961.344,71 | 0,20 | 16.521.798,34 | 9.863.240,28 |
| 126- Tecnologia da Informação | 229.800.380,00 | 257.254.083,24 | 48.643.254,34 | 212.600.324,27 | 0,16 | 44.653.758,97 | 33.192.586,32 | 142.314.276,36 | 0,11 | 114.939.806,88 | 70.286.047,91 |
| 127- Ordenamento Territorial | 16.978.220,00 | 45.436.131,62 | 15.154.329,39 | 18.780.317,78 | 0,01 | 26.655.813,84 | 2.829.009,53 | 3.003.952,65 | 0,00 | 42.432.178,97 | 15.776.365,13 |
| 128- Formação de Recursos Humanos | 1.919.057,00 | 1.703.975,88 | 156.055,23 | 1.571.472,05 | 0,00 | 132.503,83 | 388.620,09 | 1.419.952,12 | 0,00 | 284.023,76 | 151.519,93 |
| 129- Administração de Receitas | 52.822.687,00 | 72.326.326,84 | 9.856.952,99 | 54.362.732,20 | 0,04 | 17.963.594,64 | 7.779.017,31 | 34.978.672,68 | 0,03 | 37.347.654,16 | 19.384.059,52 |
| 130- Administração de Concessões | 3.163.307.509,00 | 3.509.587.021,85 | 268.656.198,46 | 740.450.228,01 | 0,56 | 2.769.136.793,84 | 369.358.727,11 | 667.850.982,27 | 0,53 | 2.841.736.039,58 | 72.599.245,74 |
| 131- Comunicação Social | 169.390.357,00 | 184.016.901,78 | 60.618.330,47 | 182.308.783,89 | 0,14 | 1.708.117,89 | 27.706.994,35 | 100.392.111,85 | 0,08 | 83.624.789,93 | 81.916.672,04 |
| 274- Previdência Especial | 207.909.485,00 | 197.010.301,00 | 42.973.947,99 | 190.500.560,76 | 0,14 | 6.509.740,84 | 42.973.947,99 | 190.500.560,16 | 0,15 | 6.509.740,84 | - |
| 6- SEGURANÇA PÚBLICA | 21.589.785.025,00 | 23.225.535.894,88 | 4.959.776.761,45 | 21.663.885.679,13 | 16,47 | 1.561.650.215,15 | 4.818.752.919,79 | 21.026.225.140,75 | 16,54 | 2.199.310.754,13 | 637.660.538,98 |
| 122- Administração Geral | 4.379.261.884,00 | 4.876.506.867,03 | 1.062.092.662,80 | 4.628.007.262,16 | 3,52 | 248.499.604,87 | 1.062.868.275,28 | 4.618.728.806,53 | 3,63 | 257.778.060,50 | 9.278.455,63 |
| 123- Administração Financeira | 92.936.201,00 | 138.607.977,82 | 35.822.162,99 | 64.705.464,40 | 0,05 | 73.902.513,42 | 8.138.946,98 | 14.436.749,82 | 0,01 | 124.171.228,00 | 50.268.714,58 |
| 128- Formação de Recursos Humanos | 49.816.588,00 | 42.396.087,20 | 11.832.256,58 | 38.389.345,02 | 0,03 | 4.006.742,18 | 9.089.734,60 | 35.109.632,17 | 0,03 | 7.286.455,03 | 3.279.712,85 |
| 130- Administração de Concessões | 1.000,00 | 1.000,00 | - | - | - | 1.000,00 | - | - | - | 1.000,00 | - |
| 181- Policiamento | 5.674.459.710,00 | 6.263.660.986,45 | 1.427.269.537,76 | 5.840.287.155,68 | 4,44 | 423.373.830,77 | 1.250.507.382,06 | 5.548.308.404,81 | 4,36 | 715.352.581,64 | 291.978.750,87 |
| 182- Defesa Civil | 987.936.018,00 | 1.124.439.174,79 | 251.880.062,87 | 1.017.337.012,31 | 0,77 | 107.102.162,48 | 207.652.192,16 | 933.102.977,08 | 0,73 | 191.336.197,71 | 84.234.035,23 |
| 183- Informação e Inteligência | 31.683.499,00 | 49.109.025,01 | 5.476.817,73 | 45.380.268,02 | 0,03 | 3.728.756,99 | 8.665.338,49 | 41.289.453,73 | 0,03 | 7.819.571,28 | 4.090.814,29 |
| 243- Assistência à Criança e ao Adolescente | 64.031.428,00 | 56.247.067,04 | 1.055.316,89 | 25.178.378,73 | 0,02 | 31.068.688,31 | 5.181.180,79 | 22.833.327,02 | 0,02 | 33.413.740,02 | 2.345.051,71 |
| 272- Previdência do Regime Estatutário | 9.263.817.616,00 | 9.295.941.316,14 | 2.068.560.910,83 | 8.874.457.996,09 | 6,75 | 421.483.320,05 | 2.068.560.910,83 | 8.874.457.996,09 | 6,98 | 421.483.320,05 | - |
| 331- Proteção e Benefícios ao Trabalhador | 90.596,00 | 90.596,00 | 1.792,86 | 67.505,10 | 0,00 | 23.090,90 | 8.557,81 | 62.850,44 | 0,00 | 27.745,56 | 4.654,66 |
| 363- Ensino Profissional | 5.939.039,00 | 13.945.535,08 | (38.015,35) | 9.537.291,35 | 0,01 | 4.408.243,73 | 1.765,60 | 57.291,35 | 0,00 | 13.888.243,73 | 9.480.000,00 |
| 421- Custódia e Reintegração Social | 976.979.323,00 | 1.283.857.164,52 | 82.636.567,75 | 1.047.407.795,38 | 0,80 | 236.449.369,14 | 186.333.884,39 | 871.546.070,79 | 0,69 | 412.311.093,73 | 175.861.724,59 |
| 422- Direitos Individuais, Coletivos e Difusos | 50.592.648,00 | 68.292.324,24 | 11.604.271,71 | 60.803.223,71 | 0,05 | 7.489.100,53 | 9.664.619,15 | 55.466.317,21 | 0,04 | 12.826.007,03 | 5.336.906,50 |
| 781- Transporte Aéreo | 8.307.057,00 | 9.223.530,94 | 1.215.543,83 | 9.206.019,33 | 0,01 | 1.571.511,61 | 1.557.848,13 | 7.967.441,35 | 0,01 | 1.256.089,59 | 1.238.577,98 |
| 782- Transporte Rodoviário | 3.932.418,00 | 3.217.242,62 | 366.872,20 | 3.120.962,45 | 0,00 | 96.280,17 | 522.283,52 | 2.857.822,36 | 0,00 | 359.420,26 | 263.140,09 |
| 7- RELAÇÕES EXTERIORES | 747.739,00 | 657.894,38 | (46.044,74) | 245.440,71 | 0,00 | 412.453,67 | 25.038,89 | 230.679,24 | 0,00 | 427.215,14 | 14.761,47 |
| 212- Cooperação Internacional | 747.739,00 | 657.894,38 | (46.044,74) | 245.440,71 | 0,00 | 412.453,67 | 25.038,89 | 230.679,24 | 0,00 | 427.215,14 | 14.761,47 |
| 8- ASSISTÊNCIA SOCIAL | 183.265.529,00 | 218.933.186,81 | 9.665.396,47 | 173.450.822,30 | 0,13 | 45.482.364,51 | 51.054.371,17 | 170.896.778,97 | 0,13 | 48.036.407,84 | 2.554.043,33 |
| 182- Defesa Civil | 1.000,00 | 1.000,00 | - | - | - | 1.000,00 | - | - | - | 1.000,00 | - |
| 242- Assistência ao Portador de Deficiência | 240.000,00 | 240.000,00 | 80.000,00 | 240.000,00 | 0,00 | - | 160.000,00 | 240.000,00 | 0,00 | - | - |
| 244- Assistência Comunitária | 183.024.529,00 | 218.692.186,81 | 9.585.396,47 | 173.210.822,30 | 0,13 | 45.481.364,51 | 50.894.371,17 | 170.656.778,97 | 0,13 | 48.035.407,84 | 2.554.043,33 |
| 9- PREVIDÊNCIA SOCIAL | 26.397.791.196,00 | 26.429.969.047,89 | 6.102.527.883,62 | 25.574.861.941,25 | 19,44 | 855.107.106,64 | 6.086.578.823,09 | 25.539.359.373,90 | 20,09 | 890.609.673,99 | 35.502.567,35 |
| 122- Administração Geral | 17.222.561,00 | 41.717.586,10 | 14.188.799,34 | 39.972.415,79 | 0,03 | 1.745.170,31 | 6.832.611,37 | 31.700.208,69 | 0,02 | 10.017.377,41 | 8.272.207,10 |
| 272- Previdência do Regime Estatutário | 26.280.562.253,00 | 26.288.245.079,79 | 6.077.731.795,52 | 25.470.397.972,79 | 19,36 | 817.847.107,00 | 6.069.138.922,96 | 25.443.167.612,54 | 20,02 | 845.077.467,25 | 27.230.360,25 |
| 274- Previdência Especial | 100.006.382,00 | 100.006.382,00 | 10.607.288,76 | 64.491.552,67 | 0,05 | 35.514.829,33 | 10.607.288,76 | 64.491.552,67 | 0,05 | 35.514.829,33 | - |
| 10- SAÚDE | 14.807.830.625,00 | 17.036.446.157,92 | 2.410.386.248,13 | 15.454.548.863,01 | 11,75 | 1.581.897.294,91 | 2.783.474.128,99 | 14.181.720.932,42 | 11,16 | 2.854.725.225,50 | 1.272.827.930,59 |
| 61- Ação Judiciária | 924.886.615,00 | 934.186.897,85 | 366.607.640,00 | 933.728.916,96 | 0,71 | 457.980,89 | 280.299.806,01 | 720.918.311,04 | 0,57 | 213.268.586,81 | 212.810.605,92 |
| 122- Administração Geral | 2.679.188.730,00 | 2.950.997.028,74 | 511.140.280,29 | 2.831.193.947,29 | 2,15 | 119.803.081,45 | 573.320.271,93 | 2.748.450.150,14 | 2,16 | 202.546.878,60 | 82.743.797,15 |
| 128- Formação de Recursos Humanos | 4.910.931,00 | 4.761.957,41 | 928.632,42 | 4.103.991,14 | 0,00 | 657.966,27 | 763.674,66 | 3.506.702,73 | 0,00 | 1.255.254,68 | 597.288,41 |
| 130- Administração de Concessões | 2.000,00 | 267.691.167,00 | - | - | - | 267.691.167,00 | - | - | - | 267.691.167,00 | - |
| 242- Assistência ao Portador de Deficiência | 195.117.937,00 | 320.431.519,25 | 85.312.383,04 | 302.768.710,89 | 0,23 | 17.662.808,36 | 62.338.396,15 | 263.606.314,67 | 0,21 | 56.825.204,58 | 39.162.396,22 |
| 243- Assistência à Criança e ao Adolescente | 15.402.724,00 | 16.299.497,00 | 3.239.220,74 | 15.881.530,45 | 0,01 | 417.966,55 | 3.251.926,00 | 15.718.474,03 | 0,01 | 581.022,97 | 163.056,42 |
| 301- Atenção Básica | 1.472.171.633,00 | 1.153.851.890,84 | 45.243.782,49 | 1.152.351.890,81 | 0,88 | 1.500.000,03 | 77.045.526,09 | 1.135.095.301,57 | 0,89 | 18.756.589,27 | 17.256.589,24 |
| 302- Assistência Hospitalar e Ambulatorial | 7.913.492.780,00 | 9.558.903.667,03 | 1.120.823.568,88 | 8.531.660.139,47 | 6,48 | 1.027.243.527,56 | 1.401.122.896,69 | 7.900.445.052,71 | 6,22 | 1.658.458.614,32 | 631.215.086,76 |
| 303- Suporte Profilático e Terapêutico | 1.024.651.487,00 | 1.038.009.745,13 | 115.866.223,05 | 990.099.159,10 | 0,75 | 47.910.586,03 | 220.599.683,33 | 744.929.597,90 | 0,59 | 293.080.147,23 | 245.169.561,20 |
| 304- Vigilância Sanitária | 44.561.993,00 | 51.281.599,16 | (718.898,72) | 39.883.880,50 | 0,03 | 11.397.718,66 | 793.606,77 | 36.096.290,72 | 0,03 | 15.185.308,44 | 3.787.589,78 |
| 305- Vigilância Epidemiológica | 355.135.167,00 | 567.165.933,11 | 126.834.351,25 | 487.281.752,84 | 0,37 | 79.884.180,27 | 133.508.289,26 | 469.097.475,95 | 0,37 | 98.068.457,16 | 18.184.276,89 |
| 421- Custódia e Reintegração Social | 132.034.796,00 | 138.070.721,00 | 22.983.624,51 | 132.705.938,94 | 0,10 | 5.364.782,06 | 25.527.620,67 | 126.202.444,40 | 0,10 | 11.868.276,60 | 6.503.494,54 |
| 422- Direitos Individuais, Coletivos e Difusos | 12.729.968,00 | 10.945.915,78 | 3.536.902,19 | 9.196.748,90 | 0,01 | 1.749.166,88 | 2.228.793,52 | 7.653.855,45 | 0,01 | 3.292.060,33 | 1.542.893,45 |
| 571- Desenvolvimento Científico | 34.061.864,00 | 23.848.618,62 | 8.588.537,99 | 23.692.255,72 | 0,02 | 156.362,90 | 2.673.637,91 | 10.000.961,11 | 0,01 | 13.847.657,51 | 13.691.294,61 |
| 11- TRABALHO | 51.715.691,00 | 45.955.341,67 | 6.154.752,20 | 26.483.751,30 | 0,02 | 19.471.590,37 | 4.920.187,45 | 22.631.857,75 | 0,02 | 23.323.483,92 | 3.851.893,55 |
| 122- Administração Geral | 2.991.073,00 | 3.136.500,00 | 565.304,41 | 2.870.379,02 | 0,00 | 266.120,98 | 515.360,41 | 2.627.328,23 | 0,00 | 509.171,77 | 243.050,79 |
| 242- Assistência ao Portador de Deficiência | 30.000,00 | 30.000,00 | - | - | - | 30.000,00 | - | - | - | 30.000,00 | - |
| 334- Fomento ao Trabalho | 28.339.358,00 | 30.307.011,76 | 3.389.434,07 | 12.091.977,46 | 0,01 | 18.215.034,30 | 2.534.892,34 | 8.933.848,45 | 0,01 | 21.373.163,31 | 3.158.129,01 |
| 363- Ensino Profissional | 20.355.260,00 | 12.481.829,91 | 2.200.013,72 | 11.521.394,82 | 0,01 | 960.435,09 | 1.869.934,70 | 11.070.681,07 | 0,01 | 1.411.148,84 | 450.713,75 |
| 12- EDUCAÇÃO | 18.679.478.205,00 | 20.478.060.817,75 | 4.456.469.127,75 | 19.119.769.088,97 | 14,53 | 1.358.291.728,78 | 4.673.002.305,60 | 18.840.911.267,23 | 14,82 | 1.637.149.550,52 | 278.857.821,74 |
| 122- Administração Geral | 589.924.710,00 | 633.730.726,52 | 134.046.742,37 | 614.804.980,39 | 0,47 | 18.925.746,13 | 133.170.122,54 | 609.040.062,07 | 0,48 | 24.690.664,45 | 5.764.918,32 |
| 130- Administração de Concessões | 1.000,00 | 1.000,00 | - | - | - | 1.000,00 | - | - | - | 1.000,00 | - |
| 243- Assistência à Criança e ao Adolescente | 160.902.624,00 | 168.046.271,25 | 20.189.303,42 | 163.450.893,34 | 0,12 | 4.595.377,91 | 34.973.762,17 | 163.450.893,34 | 0,13 | 4.595.377,91 | - |
| 244- Assistência Comunitária | 1.795.657,00 | 1.795.657,00 | 192.184,69 | 971.821,45 | 0,00 | 823.835,55 | 197.784,69 | 963.521,45 | 0,00 | 832.135,55 | 8.300,00 |
| 302- Assistência Hospitalar e Ambulatorial | 106.238.911,00 | 125.788.096,91 | 22.797.809,37 | 85.202 | | | | | | | |

| | | | | | | | | | | | |
|---|------------------|------------------|------------------|------------------|------|----------------|------------------|------------------|------|----------------|----------------|
| 362- Ensino Médio | 4.105.485.366,00 | 4.423.312.144,75 | 1.155.272.144,81 | 4.365.924.449,42 | 3,32 | 57.387.695,33 | 1.157.440.017,24 | 4.363.988.739,98 | 3,43 | 59.323.404,77 | 1.935.709,44 |
| 363- Ensino Profissional | 856.883.904,00 | 922.983.709,17 | 120.611.464,80 | 792.821.380,86 | 0,60 | 130.162.328,31 | 137.398.519,93 | 738.294.754,71 | 0,58 | 184.688.954,46 | 54.526.626,15 |
| 364- Ensino Superior | 271.827.310,00 | 260.988.697,13 | 37.871.163,98 | 221.766.082,51 | 0,17 | 39.222.614,62 | 44.972.341,51 | 184.052.820,93 | 0,14 | 76.935.876,20 | 37.713.261,58 |
| 365- Educação Infantil | 7.596.890,00 | 4.132.753,91 | 632.323,71 | 3.720.705,91 | 0,00 | 412.048,00 | 632.323,71 | 3.720.705,91 | 0,00 | 412.048,00 | - |
| 366- Educação de Jovens e Adultos | 355.538.426,00 | 313.056.697,03 | 65.242.503,04 | 303.983.471,05 | 0,23 | 9.073.225,98 | 65.242.503,04 | 303.983.471,05 | 0,24 | 9.073.225,98 | - |
| 367- Educação Especial | 1.613.013.151,00 | 1.721.641.243,03 | 393.056.714,21 | 1.706.216.331,87 | 1,30 | 15.424.911,16 | 393.211.790,41 | 1.706.216.331,87 | 1,34 | 15.424.911,16 | - |
| 368- Educação Básica | 2.747.104.891,00 | 2.970.860.050,07 | 589.075.096,10 | 2.418.035.847,69 | 1,84 | 552.824.202,38 | 763.261.531,14 | 2.256.705.293,72 | 1,78 | 714.154.756,35 | 161.330.553,97 |
| 572- Desenvolvimento Tecnológico e Engenharia | 2.000.000,00 | - | - | - | - | - | - | - | - | - | - |
| 782- Transporte Rodoviário | 771.918.132,00 | 983.578.496,83 | 74.770.257,82 | 980.320.815,22 | 0,75 | 3.257.681,61 | 80.399.091,06 | 980.320.815,22 | 0,77 | 3.257.681,61 | - |
| 812- Desporto Comunitário | 1.800.000,00 | 1.800.000,00 | - | 1.800.000,00 | 0,00 | - | - | 1.800.000,00 | 0,00 | - | - |
| 13- CULTURA | 440.450.292,00 | 586.916.044,46 | 56.087.362,73 | 373.146.562,25 | 0,28 | 213.769.482,21 | 64.247.800,47 | 367.875.731,05 | 0,29 | 219.040.313,41 | 5.270.831,20 |
| 122- Administração Geral | 88.036.840,00 | 92.869.255,08 | 16.029.203,66 | 86.597.703,52 | 0,07 | 6.271.551,56 | 17.331.906,88 | 83.771.263,73 | 0,07 | 9.097.991,35 | 2.826.439,79 |
| 131- Comunicação Social | 25.646.715,00 | 24.361.634,00 | 3.778.220,06 | 21.312.626,18 | 0,02 | 3.049.007,82 | 3.780.658,12 | 21.312.626,18 | 0,02 | 3.049.007,82 | - |
| 391- Patrimônio Histórico, Artístico e Arqueológico | 9.062.565,00 | 8.166.223,76 | 403.042,96 | 2.367.381,94 | 0,00 | 5.798.841,82 | 326.926,70 | 1.656.779,24 | 0,00 | 6.509.444,52 | 710.602,70 |
| 392- Difusão Cultural | 305.311.830,00 | 449.307.054,50 | 34.042.633,56 | 251.686.223,59 | 0,19 | 197.620.830,91 | 40.850.724,00 | 250.250.129,74 | 0,20 | 199.056.924,76 | 1.436.093,85 |
| 573- Difusão do Conhecimento Científico e Tecnológico | 655.693,00 | 605.293,00 | (0,04) | 566.839,41 | 0,00 | 38.453,59 | 120.006,65 | 456.828,51 | 0,00 | 148.464,49 | 110.010,90 |
| 722- Telecomunicações | 11.736.649,00 | 11.606.584,12 | 1.834.262,53 | 10.615.787,61 | 0,01 | 990.796,51 | 1.837.578,12 | 10.428.103,65 | 0,01 | 1.178.480,47 | 187.683,96 |
| 14- DIREITOS DA CIDADANIA | 145.282.412,00 | 155.518.686,62 | 38.327.572,62 | 124.768.309,56 | 0,09 | 30.750.377,06 | 27.741.383,62 | 110.018.628,01 | 0,09 | 45.500.058,61 | 14.749.681,55 |
| 122- Administração Geral | 67.823.432,00 | 68.939.743,78 | 14.029.500,62 | 65.679.176,92 | 0,05 | 3.260.566,86 | 13.763.933,06 | 64.924.260,23 | 0,05 | 4.015.483,55 | 754.916,69 |
| 124- Controle Interno | 14.403,00 | 30.403,00 | 17.350,00 | 17.350,00 | 0,00 | 13.053,00 | 17.350,00 | 17.350,00 | 0,00 | 13.053,00 | - |
| 126- Tecnologia da Informação | 28.630,00 | - | - | - | - | - | - | - | - | - | - |
| 128- Formação de Recursos Humanos | 10.538,00 | 55.538,00 | 30.864,05 | 41.259,45 | 0,00 | 14.278,55 | 30.953,36 | 40.659,45 | 0,00 | 14.878,55 | 600,00 |
| 131- Comunicação Social | 49.358,00 | 180.100,00 | 92.236,00 | 154.364,14 | 0,00 | 25.735,86 | 77.534,28 | 111.452,24 | 0,00 | 68.647,76 | 42.911,90 |
| 241- Assistência ao Idoso | 6.330.000,00 | 7.875.141,66 | 1.836,28 | 1.473.191,28 | 0,00 | 6.401.950,38 | 1.033.455,88 | 1.033.455,88 | 0,00 | 6.841.685,78 | 439.735,40 |
| 243- Assistência a Criança e ao Adolescente | 19.565.964,00 | 25.248.260,49 | 12.760.964,00 | 18.597.835,83 | 0,01 | 6.650.424,66 | - | 5.836.871,83 | 0,00 | 19.411.388,66 | 12.760.964,00 |
| 306- Alimentação e Nutrição | 2.622.132,00 | 3.321.986,60 | 1.516.838,79 | 2.218.622,38 | 0,00 | 1.103.364,22 | 1.601.175,80 | 2.173.539,50 | 0,00 | 1.148.447,10 | 45.082,88 |
| 421- Custódia e Reintegração Social | 1.000,00 | 1.000,00 | - | - | - | 1.000,00 | - | - | - | 1.000,00 | - |
| 422- Direitos Individuais, Coletivos e Difusos | 48.836.955,00 | 49.866.513,09 | 9.877.982,88 | 36.586.509,56 | 0,03 | 13.280.003,53 | 11.216.981,24 | 35.881.038,88 | 0,03 | 13.985.474,21 | 705.470,68 |
| 15- URBANISMO | 450.528.124,00 | 600.368.942,29 | 154.092.759,87 | 381.693.195,55 | 0,29 | 218.675.746,74 | 146.413.287,36 | 304.952.162,74 | 0,24 | 295.416.779,55 | 76.741.032,81 |
| 122- Administração Geral | 35.742.894,00 | 30.413.928,81 | 5.620.655,59 | 26.007.287,38 | 0,02 | 4.406.641,43 | 5.118.243,62 | 24.570.476,70 | 0,02 | 5.843.452,11 | 1.436.810,68 |
| 127- Ordenamento Territorial | 7.622.546,00 | 7.622.546,00 | 3.125.271,42 | 7.568.402,92 | 0,01 | 5.039.319,36 | 791.623,28 | 3.791.851,16 | 0,00 | 8.815.871,12 | 3.776.551,76 |
| 451- Infraestrutura Urbana | 407.162.684,00 | 557.347.291,20 | 145.346.832,86 | 348.117.505,25 | 0,26 | 209.229.785,95 | 140.503.420,46 | 276.589.834,88 | 0,22 | 280.757.456,32 | 71.527.670,37 |
| 16- HABITAÇÃO | 113.110.245,00 | 130.181.230,80 | 22.069.123,46 | 81.532.177,40 | 0,06 | 48.649.053,40 | 20.501.717,05 | 51.869.916,23 | 0,04 | 78.311.314,57 | 29.662.261,17 |
| 122- Administração Geral | 18.593.315,00 | 18.593.315,00 | 6.039.221,08 | 16.939.153,31 | 0,01 | 1.654.161,69 | 6.045.501,29 | 16.924.040,99 | 0,01 | 1.669.274,01 | 15.112,32 |
| 244- Assistência Comunitária | 76.061.067,00 | 73.132.052,80 | 8.062.599,49 | 36.781.073,65 | 0,03 | 36.350.979,15 | 8.055.086,74 | 8.780.979,89 | 0,01 | 64.351.072,91 | 28.000.093,76 |
| 482- Habitação Urbana | 18.455.863,00 | 38.455.863,00 | 7.967.302,89 | 27.811.950,44 | 0,02 | 10.643.912,56 | 6.401.129,02 | 26.164.895,35 | 0,02 | 12.290.967,65 | 1.647.055,09 |
| 17- SANEAMENTO | 228.970.409,00 | 949.849.850,34 | 31.034.121,17 | 389.561.775,56 | 0,30 | 560.288.074,78 | 29.409.210,50 | 77.315.939,15 | 0,06 | 872.533.911,19 | 312.245.836,41 |
| 122- Administração Geral | 13.734.265,00 | 15.612.461,00 | 2.794.502,01 | 13.475.813,35 | 0,01 | 2.136.647,65 | 2.911.538,50 | 13.337.927,98 | 0,01 | 2.274.533,02 | 137.885,37 |
| 125- Normatização e Fiscalização | 2.078.216,00 | 2.170.704,00 | 31.827,71 | 2.037.478,53 | 0,00 | 133.225,47 | 318.397,93 | 1.837.393,09 | 0,00 | 333.310,91 | 200.085,44 |
| 511- Saneamento Básico Rural | 106.216.464,00 | 149.379.655,18 | 18.083.024,54 | 56.969.070,09 | 0,04 | 92.410.585,09 | 18.008.126,18 | 48.001.475,53 | 0,04 | 101.378.179,65 | 8.967.594,56 |
| 512- Saneamento Básico Urbano | 106.941.464,00 | 782.687.030,16 | 10.124.766,91 | 317.079.413,59 | 0,24 | 465.607.616,57 | 8.171.147,89 | 14.391.142,55 | 0,01 | 768.547.887,61 | 302.940.271,04 |
| 18- GESTÃO AMBIENTAL | 860.962.978,00 | 978.875.347,25 | 174.541.553,06 | 587.557.058,16 | 0,45 | 391.318.289,09 | 155.423.361,50 | 553.805.065,09 | 0,44 | 425.070.282,16 | 33.751.993,07 |
| 122- Administração Geral | 333.567.485,00 | 414.483.477,18 | 63.457.798,43 | 308.427.357,08 | 0,23 | 106.056.120,10 | 60.554.516,20 | 303.366.107,88 | 0,24 | 111.117.369,30 | 5.061.249,20 |
| 182- Defesa Civil | 6.029.816,00 | 6.029.816,00 | 2.467.801,15 | 11.477.520,44 | 0,01 | 1.617.846,41 | 1.425.066,86 | 9.360.665,50 | 0,01 | 3.464.701,35 | 1.846.854,94 |
| 541- Preservação e Conservação Ambiental | 330.914.466,00 | 315.074.548,16 | 20.469.433,84 | 87.052.635,94 | 0,07 | 228.021.912,22 | 14.658.292,70 | 75.442.112,67 | 0,06 | 239.632.435,49 | 11.610.523,27 |
| 542- Controle Ambiental | 25.151.789,00 | 21.585.130,30 | 5.001.462,46 | 13.896.574,91 | 0,01 | 7.688.555,39 | 2.976.969,80 | 11.408.680,34 | 0,01 | 10.176.449,96 | 2.487.894,57 |
| 543- Recuperação de Áreas Degradadas | 10.429.109,00 | 10.429.109,00 | 663.532,10 | 3.436.372,52 | 0,00 | 6.992.736,48 | 448.902,53 | 3.069.044,42 | 0,00 | 7.360.064,58 | 367.328,10 |
| 544- Recursos Hídricos | 154.870.313,00 | 204.207.715,76 | 82.481.525,08 | 163.266.597,27 | 0,12 | 40.941.118,49 | 75.359.613,41 | 150.888.454,28 | 0,12 | 53.319.261,48 | 12.378.142,99 |
| 19- CIÊNCIA E TECNOLOGIA | 580.008.996,00 | 657.994.369,39 | 102.773.649,41 | 618.508.146,24 | 0,47 | 39.486.223,15 | 113.662.753,76 | 613.489.792,43 | 0,48 | 44.504.576,96 | 5.018.353,81 |
| 122- Administração Geral | 31.359.016,00 | 27.303.628,51 | 4.526.101,90 | 26.711.115,00 | 0,02 | 592.513,51 | 4.438.153,93 | 24.686.265,24 | 0,02 | 2.617.363,27 | 2.024.849,76 |
| 571- Desenvolvimento Científico | 432.978.253,00 | 510.165.308,01 | 81.877.613,66 | 474.445.243,53 | 0,36 | 35.720.064,48 | 93.832.002,40 | 472.710.094,33 | 0,37 | 37.455.213,68 | 1.735.149,20 |
| 572- Desenvolvimento Tecnológico e Engenharia | 65.666.118,00 | 61.203.783,86 | 2.000.000,00 | 61.203.519,89 | 0,05 | 263,97 | 2.000.000,00 | 61.203.519,89 | 0,05 | 263,97 | - |
| 573- Difusão do Conhecimento Científico e Tecnológico | 50.005.609,00 | 59.321.649,01 | 14.369.933,85 | 56.148.267,82 | 0,04 | 3.173.381,19 | 13.392.597,43 | 54.889.912,97 | 0,04 | 4.431.736,04 | 1.258.354,85 |
| 20- AGRICULTURA | 1.028.013.392,00 | 1.327.688.837,89 | 390.882.161,23 | 1.075.477.062,57 | 0,82 | 252.211.775,32 | 403.117.194,91 | 1.028.256.799,20 | 0,81 | 299.432.038,69 | 47.220.263,37 |
| 122- Administração Geral | 654.703.823,00 | 693.537.575,27 | 126.567.629,05 | 602.746.775,67 | 0,46 | 90.790.799,60 | 121.658.591,99 | 594.672.139,13 | 0,47 | 98.865.436,14 | 8.074.636,54 |
| 127- Ordenamento Territorial | 42.548.334,00 | 84.107.811,20 | 51.104.366,95 | 82.933.195,16 | 0,06 | 1.174.616,04 | 53.954.408,45 | 81.433.195,16 | 0,06 | 2.674.616,04 | 1.500.000,00 |
| 304- Vigilância Sanitária | 3.396.370,00 | 3.093.130,81 | 527.496,37 | 3.027.311,94 | 0,00 | 65.818,87 | 865.433,06 | 2.023.049,29 | 0,00 | 1.070.081,52 | 1.004.262,65 |
| 331- Proteção e Benefícios ao Trabalhador | 5.969,00 | 5.969,00 | (5.969,00) | - | - | 5.969,00 | - | - | - | 5.969,00 | - |
| 544 - Recursos Hídricos | 17.224.784,00 | 26.777.756,88 | 1.751.277,94 | 9.755.996,68 | 0,01 | 17.021.760,20 | 2.580.446,21 | 7.523.531,58 | 0,01 | 19.254.225,30 | 2.232.465,10 |
| 571- Desenvolvimento Científico | 3.900.000,00 | 3.900.000,00 | 797.240,99 | 2.689.746,34 | 0,00 | 1.210.253,66 | 797.240,99 | 2.689.746,34 | 0,00 | 1.210.253,66 | - |
| 573- Difusão do Conhecimento Científico e Tecnológico | 200.000,00 | 200.000,00 | 4.700,00 | 151.563,90 | 0,00 | 48.436,10 | 4.700,00 | 151.563,90 | 0,00 | 48.436,10 | - |
| 605- Abastecimento | 731.263,00 | 731.263,00 | 62.583,51 | 372.164,71 | 0,00 | 359.098,29 | 62.583,51 | 372.164,71 | 0,00 | 359.098,29 | - |
| 606- Extensão Rural | 157.294.571,00 | 173.568.992,54 | 33.845.921,03 | 108.482.880,94 | 0,08 | 65.086.111,60 | 33.845.921,03 | 108.482.880,94 | 0,09 | 65.086.111,60 | - |
| 607- Irrigação | 2.506.808,00 | 12.531.715,00 | 5.492.310,46 | 11.499.658,86 | 0,01 | 1.032.056,14 | - | 606.091,86 | 0,00 | 11.925.623,14 | 10.893.567,00 |
| 608- Promoção da Produção Agropecuária | 138.587.150,00 | 306.253.691,80 | 169.253.456,15 | 241.296.184,53 | 0,18 | 64.957.507,27 | 187.553.487,63 | 221.536.147,49 | 0,17 | 84.717.544,31 | 19.760.037,04 |
| 609- Defesa Agropecuária | 6.814.320,00 | 22.980.932,39 | 1.814.147,78 | 12.521.583,84 | 0,01 | 10.459.348,55 | 1.794.382,04 | 8.766.288,80 | 0,01 | 14.214.643,59 | 3.755.295,04 |
| 21- ORGANIZAÇÃO AGRÁRIA | 5.311.046,00 | 10.314.359,60 | 3.413.299,69 | 7.414.127,73 | 0,01 | 2.900.231,87 | 1.417.700,22 | 4.805.542,67 | 0,00 | 5.508.816,93 | 2.60 |

| | | | | | | | | | | | |
|--|--------------------------|--------------------------|-------------------------|--------------------------|--------------|-----------------------|-------------------------|--------------------------|--------------|-----------------------|---------------------|
| 605- Abastecimento | 5.311.046,00 | 10.314.359,60 | 3.413.299,69 | 7.414.127,73 | 0,01 | 2.900.231,87 | 1.417.700,22 | 4.805.542,67 | 0,00 | 5.508.816,93 | 2.608.585,06 |
| 22- INDÚSTRIA | 902.410,00 | 10.551.194,00 | 3.965,55 | 215.068,82 | 0,00 | 10.336.125,18 | 7.544,85 | 204.959,23 | 0,00 | 10.346.234,77 | 10.109,59 |
| 661- Promoção Industrial | 493.365,00 | 10.493.365,00 | 2.861,80 | 193.483,59 | 0,00 | 10.299.881,41 | 6.078,09 | 186.104,91 | 0,00 | 10.307.260,09 | 7.378,68 |
| 662- Produção Industrial | 2.000,00 | 2.000,00 | - | - | - | 2.000,00 | - | - | - | 2.000,00 | - |
| 663- Mineração | 407.045,00 | 55.829,00 | 1.103,75 | 21.585,23 | 0,00 | 34.243,77 | 1.466,76 | 18.854,32 | 0,00 | 36.974,68 | 2.730,91 |
| 23- COMÉRCIO E SERVIÇOS | 242.837.380,00 | 227.422.139,56 | 25.637.806,33 | 119.195.588,41 | 0,09 | 108.226.551,15 | 29.701.668,38 | 113.964.681,74 | 0,09 | 113.457.457,82 | 5.230.906,67 |
| 122- Administração Geral | 74.321.128,00 | 80.042.586,85 | 14.838.097,29 | 75.582.852,17 | 0,06 | 4.459.734,68 | 15.039.601,47 | 73.907.071,26 | 0,06 | 6.135.515,59 | 1.675.780,91 |
| 125- Normatização e Fiscalização | 24.207.270,00 | 27.498.747,98 | 3.103.282,26 | 21.043.511,90 | 0,02 | 6.455.236,08 | 4.234.424,37 | 18.276.858,24 | 0,01 | 9.221.889,74 | 2.766.653,66 |
| 665- Normalização e Qualidade | 710.000,00 | 840.000,00 | 24.795,25 | 364.499,53 | 0,00 | 475.500,47 | 32.752,01 | 342.345,42 | 0,00 | 497.654,58 | 22.154,11 |
| 691- Promoção Comercial | 2.262.070,00 | 19.530.539,55 | 5.027.468,30 | 5.811.955,48 | 0,00 | 13.718.584,07 | 5.262.648,76 | 5.624.983,50 | 0,00 | 13.905.556,05 | 186.971,98 |
| 692- Comercialização | 1.972.997,00 | 1.972.997,00 | - | - | - | 1.972.997,00 | - | - | - | 1.972.997,00 | - |
| 693- Comércio Exterior | 237.252,00 | 237.252,00 | (1.516,12) | 120.242,55 | 0,00 | 117.009,45 | 4.277,87 | 119.276,47 | 0,00 | 117.975,53 | 966,08 |
| 694- Serviços Financeiros | 110.110.000,00 | 70.110.000,00 | 1.362,01 | 20.700,06 | 0,00 | 70.089.299,94 | 1.362,01 | 20.700,06 | 0,00 | 70.089.299,94 | - |
| 695- Turismo | 29.016.663,00 | 27.190.016,18 | 2.644.317,34 | 16.251.826,72 | 0,01 | 10.938.189,46 | 5.126.601,89 | 15.673.446,79 | 0,01 | 11.516.569,39 | 578.379,93 |
| 25- ENERGIA | 13.901.591,00 | 13.241.991,00 | 2.879.384,30 | 12.335.624,83 | 0,01 | 906.366,17 | 1.904.779,66 | 11.316.059,72 | 0,01 | 1.925.931,28 | 1.019.565,11 |
| 752- Energia Elétrica | 1.000,00 | 1.000,00 | - | - | - | 1.000,00 | - | - | - | 1.000,00 | - |
| 753- Combustíveis Minerais | 2.058.670,00 | 1.708.670,00 | 981.984,49 | 1.002.461,89 | 0,00 | 706.208,11 | 5.417,73 | 21.252,90 | 0,00 | 1.687.417,10 | 981.208,99 |
| 754- Biocombustíveis | 11.841.921,00 | 11.532.321,00 | 1.897.399,81 | 11.333.162,94 | 0,01 | 199.158,06 | 1.899.361,93 | 11.294.806,82 | 0,01 | 237.514,18 | 38.356,12 |
| 26- TRANSPORTE | 2.219.920.809,00 | 2.902.808.618,56 | 283.574.291,44 | 2.219.024.115,44 | 1,69 | 683.784.503,12 | 298.069.434,08 | 1.696.301.884,25 | 1,33 | 1.206.506.734,31 | 522.722.231,19 |
| 122- Administração Geral | 90.980.909,00 | 93.646.111,51 | 5.410.647,01 | 80.003.492,88 | 0,06 | 13.642.618,63 | 12.470.868,96 | 66.957.840,23 | 0,05 | 26.688.271,28 | 13.045.652,65 |
| 129- Administração de Receitas | 25.193.473,00 | 28.569.013,21 | (1.715.201,61) | 26.686.322,95 | 0,02 | 1.882.690,26 | 3.732.182,70 | 24.227.646,35 | 0,02 | 4.341.366,86 | 2.458.676,60 |
| 453- Transportes Coletivos Urbanos | 128.113.451,00 | 222.650.889,77 | 13.088.395,47 | 90.641.126,99 | 0,07 | 132.009.762,78 | 1.877.390,01 | 77.859.121,53 | 0,06 | 144.791.768,24 | 12.782.005,46 |
| 572- Desenvolvimento Tecnológico e Engenharia | 161.000,00 | 161.000,00 | - | - | - | 161.000,00 | - | - | - | 161.000,00 | - |
| 781- Transporte Aéreo | 32.000,00 | 32.000,00 | - | - | - | 32.000,00 | - | - | - | 32.000,00 | - |
| 782- Transporte Rodoviário | 1.975.437.976,00 | 2.557.722.604,07 | 266.790.450,57 | 2.021.670.870,12 | 1,54 | 536.051.733,95 | 279.988.992,41 | 1.527.234.973,64 | 1,20 | 1.030.487.630,43 | 494.435.896,48 |
| 783- Transporte Ferroviário | 2.000,00 | 27.000,00 | - | 22.302,50 | 0,00 | 4.697,50 | - | 22.302,50 | 0,00 | 4.697,50 | - |
| 27- DESPORTO E LAZER | 47.836.301,00 | 92.308.269,14 | 17.622.898,94 | 72.727.547,35 | 0,06 | 19.580.721,79 | 11.598.999,29 | 66.374.651,44 | 0,05 | 25.933.617,70 | 6.352.895,91 |
| 366- Educação de Jovens e Adultos | 11.030.309,00 | 25.749.608,86 | 444.637,51 | 25.728.209,76 | 0,02 | 21.399,10 | 559.513,49 | 25.630.948,97 | 0,02 | 118.659,89 | 97.260,79 |
| 811- Desporto de Rendimento | 2.105.170,00 | 2.205.670,00 | 789.824,00 | 2.135.500,00 | 0,00 | 70.170,00 | 792.565,10 | 2.135.500,00 | 0,00 | 70.170,00 | - |
| 812- Desporto Comunitário | 29.922.022,00 | 59.574.190,28 | 16.399.312,83 | 44.861.621,71 | 0,03 | 14.712.568,57 | 10.246.920,70 | 38.605.986,59 | 0,03 | 20.968.203,69 | 6.255.635,12 |
| 813- Lazer | 4.778.800,00 | 4.778.800,00 | (10.875,40) | 2.215,88 | 0,00 | 4.776.584,12 | - | 2.215,88 | 0,00 | 4.776.584,12 | - |
| 28- ENCARGOS ESPECIAIS | 9.883.316.062,00 | 9.518.823.243,02 | 969.962.044,59 | 8.399.061.666,57 | 6,38 | 1.119.761.576,45 | 1.713.375.444,81 | 8.310.901.741,86 | 6,54 | 1.207.921.501,16 | 88.159.924,71 |
| 843- Serviço da Dívida Interna | 5.320.528.640,00 | 5.345.825.562,62 | 432.066.543,01 | 4.849.950.804,33 | 3,69 | 495.874.758,29 | 838.269.312,16 | 4.849.950.804,33 | 3,82 | 495.874.758,29 | - |
| 844- Serviço da Dívida Externa | 886.402.022,00 | 2.000,00 | - | - | - | 2.000,00 | - | - | - | 2.000,00 | - |
| 846- Outros Encargos Especiais | 3.676.385.400,00 | 4.172.995.680,40 | 537.895.501,58 | 3.549.110.862,24 | 2,70 | 623.884.818,16 | 875.106.132,65 | 3.460.950.937,53 | 2,72 | 712.044.742,87 | 88.159.924,71 |
| 99- RESERVA DE CONTINGÊNCIA | 1.053.098.607,00 | 510.303.934,21 | - | - | - | 510.303.934,21 | - | - | - | 510.303.934,21 | - |
| 999- Reserva de Contingência | 1.053.098.607,00 | 510.303.934,21 | - | - | - | 510.303.934,21 | - | - | - | 510.303.934,21 | - |
| DESPESAS (INTRAORÇAMENTÁRIAS) (II) | 13.962.319.744,00 | 14.478.120.933,64 | 3.375.779.811,03 | 14.022.963.506,12 | 10,66 | 455.157.427,52 | 3.401.672.710,31 | 14.019.342.512,46 | 11,03 | 458.778.421,18 | 3.620.993,66 |
| 1- LEGISLATIVA | 222.688.886,00 | 243.349.745,93 | 49.439.435,50 | 243.343.490,07 | 0,18 | 6.255,86 | 49.488.621,70 | 243.304.610,57 | 0,19 | 45.135,36 | 38.879,50 |
| 31- Ação Legislativa | 118.441.400,00 | 124.728.027,81 | 27.902.076,83 | 124.727.981,95 | 0,09 | 45,86 | 27.938.843,03 | 124.689.440,55 | 0,10 | 38.587,26 | 38.541,40 |
| 32- Controle Externo | 104.247.486,00 | 118.592.048,12 | 21.543.568,67 | 118.592.048,12 | 0,09 | - | 21.543.568,67 | 118.592.048,12 | 0,09 | - | - |
| 122- Administração Geral | - | 29.670,00 | (6.210,00) | 23.460,00 | 0,00 | 6.210,00 | 6.210,00 | 23.121,90 | 0,00 | 6.548,10 | 338,10 |
| 2- JUDICIÁRIA | 1.227.266.317,00 | 1.077.453.453,41 | 276.773.674,59 | 1.077.453.043,77 | 0,82 | 409,64 | 276.773.674,59 | 1.077.453.043,77 | 0,85 | 409,64 | - |
| 61- Ação Judiciária | - | 2.000,00 | 104,12 | 1.590,36 | 0,00 | 409,64 | 104,12 | 1.590,36 | 0,00 | 409,64 | - |
| 122- Administração Geral | 1.227.266.317,00 | 1.077.451.453,41 | 276.773.570,47 | 1.077.451.453,41 | 0,82 | - | 276.773.570,47 | 1.077.451.453,41 | 0,85 | - | - |
| 3- ESSENCIAL A JUSTIÇA | 572.570.011,00 | 582.733.304,13 | 132.386.619,34 | 572.245.024,99 | 0,43 | 10.488.279,14 | 132.541.561,50 | 571.921.767,39 | 0,45 | 10.811.536,74 | 323.257,60 |
| 61- Ação Judiciária | 50.000,00 | 50.000,00 | 124,59 | 124,59 | 0,00 | 49.875,41 | 124,59 | 124,59 | 0,00 | 49.875,41 | - |
| 62- Defesa do Interesse Público no Processo Judiciário | 205.000.000,00 | 148.644.013,84 | 35.231.966,50 | 148.644.013,84 | 0,11 | - | 35.231.966,50 | 148.644.013,84 | 0,12 | - | - |
| 92- Representação Judicial e Extrajudicial | 104.805.712,00 | 99.485.361,92 | 22.724.766,16 | 98.437.021,41 | 0,07 | 1.048.340,51 | 22.603.957,13 | 98.244.397,14 | 0,08 | 1.240.964,78 | 192.624,27 |
| 122- Administração Geral | 262.714.299,00 | 334.553.928,37 | 74.429.762,09 | 325.163.865,15 | 0,25 | 9.390.063,22 | 74.705.513,28 | 325.033.231,82 | 0,26 | 9.520.696,55 | 130.633,33 |
| 4- ADMINISTRAÇÃO | 499.505.058,00 | 482.197.553,46 | 109.211.980,32 | 472.968.535,13 | 0,36 | 9.229.018,33 | 109.211.818,68 | 472.966.934,13 | 0,37 | 9.230.619,33 | 1.601,00 |
| 122- Administração Geral | 492.029.537,00 | 475.114.205,46 | 107.596.045,04 | 466.048.810,85 | 0,35 | 9.065.394,61 | 107.596.075,04 | 466.048.810,85 | 0,37 | 9.065.394,61 | - |
| 125- Normatização e Fiscalização | 5.992.383,00 | 5.415.316,00 | 1.262.762,03 | 5.414.813,27 | 0,00 | 502,73 | 1.262.762,03 | 5.414.813,27 | 0,00 | 502,73 | - |
| 129- Administração de Receitas | - | 6.000,00 | 1.000,00 | 6.000,00 | 0,00 | - | 808,36 | 4.399,00 | 0,00 | 1.601,00 | 1.601,00 |
| 274- Previdência Especial | 1.483.138,00 | 1.662.032,00 | 352.173,25 | 1.498.911,01 | 0,00 | 163.120,99 | 352.173,25 | 1.498.911,01 | 0,00 | 163.120,99 | - |
| 6- SEGURANÇA PÚBLICA | 4.188.070.410,00 | 4.590.074.125,04 | 1.147.513.912,76 | 4.351.938.582,58 | 3,31 | 238.135.542,46 | 1.147.519.835,52 | 4.351.938.505,34 | 3,42 | 238.135.619,70 | 77,24 |
| 122- Administração Geral | 1.556.418.521,00 | 1.825.150.056,59 | 430.596.681,22 | 1.645.115.778,84 | 1,25 | 180.034.277,75 | 430.597.681,22 | 1.645.115.778,84 | 1,29 | 180.034.277,75 | - |
| 128- Formação de Recursos Humanos | 6.439.202,00 | 4.919.707,00 | 1.305.319,31 | 4.324.231,41 | 0,00 | 595.475,59 | 1.305.319,31 | 4.324.231,41 | 0,00 | 595.475,59 | - |
| 181- Policiamento | 816.119.541,00 | 891.018.696,00 | 222.928.475,00 | 864.753.325,27 | 0,66 | 26.265.370,73 | 222.929.397,76 | 864.753.248,03 | 0,68 | 26.265.447,97 | 77,24 |
| 182- Defesa Civil | 138.569.707,00 | 138.494.312,00 | 31.336.986,57 | 134.538.977,02 | 0,10 | 3.955.334,98 | 31.336.986,57 | 134.538.977,02 | 0,11 | 3.955.334,98 | - |
| 243- Assistência à Criança e ao Adolescente | - | 46.945,36 | (1.000,00) | - | - | 46.945,36 | - | - | - | 46.945,36 | - |
| 272- Previdência do Regime Estatutário | 1.670.523.439,00 | 1.730.437.106,00 | 461.350.450,66 | 1.703.202.826,00 | 1,29 | 27.234.280,00 | 461.350.450,66 | 1.703.202.826,00 | 1,34 | 27.234.280,00 | - |
| 363- Ensino Profissional | - | 3.276,00 | - | 3.276,00 | 0,00 | - | - | 3.276,00 | 0,00 | - | - |
| 421- Custódia e Reintegração Social | - | 4.026,09 | (3.000,00) | 168,04 | 0,00 | 3.858,05 | - | 168,04 | 0,00 | 3.858,05 | - |
| 9- PREVIDÊNCIA SOCIAL | 243.305.443,00 | 290.050.305,71 | 68.386.848,84 | 278.926.618,28 | 0,21 | 11.123.687,43 | 68.386.848,84 | 278.926.618,28 | 0,22 | 11.123.687,43 | - |
| 122- Administração Geral | 2.230.289,00 | 2.321.311,00 | 560.095,04 | 2.321.310,68 | 0,00 | 0,32 | 560.095,04 | 2.321.310,68 | 0,00 | 0,32 | - |
| 272- Previdência do Regime Estatutário | 241.075.154,00 | 287.728.994,71 | 67.826.753,80 | 276.605.307,60 | 0,21 | 11.123.687,11 | 67.826.753,80 | 276.605.307,60 | 0,22 | 11.123.687,11 | - |

| | | | | | | | | | | | |
|--|---------------------------|---------------------------|--------------------------|---------------------------|---------------|--------------------------|--------------------------|---------------------------|---------------|--------------------------|-------------------------|
| 10- SAÚDE | 4.047.943.011,00 | 4.193.361.469,10 | 937.739.522,61 | 4.159.159.024,58 | 3,16 | 34.202.444,52 | 955.817.309,80 | 4.158.499.905,36 | 3,27 | 34.861.563,74 | 659.119,22 |
| 122- Administração Geral | 704.608.412,00 | 743.350.527,73 | 177.994.547,67 | 732.133.834,40 | 0,56 | 11.216.693,33 | 177.991.166,30 | 732.086.890,27 | 0,58 | 11.263.637,46 | 46.944,13 |
| 128- Formação de Recursos Humanos | 24.912.765,00 | 26.771.652,46 | 6.449.313,27 | 25.353.136,74 | 0,02 | 1.418.515,72 | 6.449.313,27 | 25.353.136,74 | 0,02 | 1.418.515,72 | - |
| 243- Assistência a Criança e ao Adolescente | 4.832.588,00 | 4.802.588,00 | 1.074.187,07 | 4.593.483,23 | 0,00 | 209.104,77 | 1.074.187,07 | 4.593.483,23 | 0,00 | 209.104,77 | - |
| 302- Assistência Hospitalar e Ambulatorial | 2.650.432.579,00 | 2.815.680.735,65 | 652.112.372,39 | 2.796.558.963,58 | 2,13 | 19.121.772,07 | 670.193.540,95 | 2.795.946.788,49 | 2,20 | 19.733.947,16 | 612.175,09 |
| 303- Suporte Profilático e Terapêutico | 633.433.243,00 | 572.876.547,26 | 93.244.342,38 | 571.093.828,24 | 0,43 | 1.782.719,02 | 93.244.342,38 | 571.093.828,24 | 0,45 | 1.782.719,02 | - |
| 421- Custódia e Reintegração Social | 29.723.424,00 | 29.876.418,00 | 6.863.477,53 | 29.423.470,25 | 0,02 | 452.947,75 | 6.863.477,53 | 29.423.470,25 | 0,02 | 452.947,75 | - |
| 571- Desenvolvimento Científico | - | 3.000,00 | 1.282,30 | 2.308,14 | 0,00 | 691,86 | 1.282,30 | 2.308,14 | 0,00 | 691,86 | - |
| 11- TRABALHO | 1.910.634,00 | 1.845.205,04 | 418.757,09 | 1.805.382,99 | 0,00 | 39.822,05 | 418.757,09 | 1.805.382,99 | 0,00 | 39.822,05 | - |
| 122- Administração Geral | 584.912,00 | 430.271,00 | 91.390,48 | 402.992,53 | 0,00 | 27.278,47 | 91.390,48 | 402.992,53 | 0,00 | 27.278,47 | - |
| 334- Fomento ao Trabalho | 1.057.439,00 | 1.070.198,00 | 246.547,52 | 1.057.654,42 | 0,00 | 12.543,58 | 246.547,52 | 1.057.654,42 | 0,00 | 12.543,58 | - |
| 363- Ensino Profissional | 268.283,00 | 344.736,04 | 80.819,09 | 344.736,04 | 0,00 | - | 80.819,09 | 344.736,04 | 0,00 | - | - |
| 12- EDUCAÇÃO | 2.564.434.806,00 | 2.557.038.040,62 | 570.195.849,07 | 2.461.316.729,26 | 1,87 | 95.721.311,36 | 576.983.502,21 | 2.460.967.424,43 | 1,94 | 96.070.616,19 | 349.304,83 |
| 122- Administração Geral | 142.821.572,00 | 148.152.405,16 | 33.063.037,65 | 143.732.355,28 | 0,11 | 4.420.049,88 | 33.063.037,65 | 143.732.355,28 | 0,11 | 4.420.049,88 | - |
| 244- Assistência Comunitária | 159.000,00 | 159.000,00 | 18.834,51 | 81.046,75 | 0,00 | 77.953,25 | 18.834,51 | 81.046,75 | 0,00 | 77.953,25 | - |
| 302- Assistência Hospitalar e Ambulatorial | - | 2.000,00 | - | 2.000,00 | 0,00 | - | 78,40 | 409,70 | 0,00 | 1.590,30 | 1.590,30 |
| 306 - Alimentação e Nutrição | - | 36.312.608,00 | 7.214.816,00 | 36.214.816,00 | 0,03 | 97.792,00 | 14.084.400,00 | 36.078.064,00 | 0,03 | 234.544,00 | 136.752,00 |
| 361- Ensino Fundamental | 1.333.935.244,00 | 1.239.007.335,71 | 262.453.993,44 | 1.159.130.838,04 | 0,88 | 79.876.497,67 | 262.453.993,44 | 1.159.130.838,04 | 0,91 | 79.876.497,67 | - |
| 362- Ensino Médio | 807.678.068,00 | 828.082.058,00 | 190.532.961,82 | 824.560.186,36 | 0,63 | 3.521.871,64 | 190.532.961,82 | 824.560.186,36 | 0,65 | 3.521.871,64 | - |
| 363- Ensino Profissional | 4.854.044,00 | 6.510.958,00 | 944.253,38 | 4.323.788,08 | 0,00 | 2.187.169,92 | 942.510,12 | 4.313.490,55 | 0,00 | 2.197.467,45 | 10.297,53 |
| 364- Ensino Superior | 1.969.028,00 | 1.922.636,00 | 448.396,20 | 1.910.900,40 | 0,00 | 11.735,60 | 448.396,20 | 1.910.900,40 | 0,00 | 11.735,60 | - |
| 365- Educação Infantil | 1.338.230,00 | 1.438.230,00 | 248.469,28 | 1.136.225,71 | 0,00 | 302.004,29 | 248.469,28 | 1.136.225,71 | 0,00 | 302.004,29 | - |
| 366- Educação de Jovens e Adultos | 66.922.965,00 | 63.945.550,97 | 14.406.861,26 | 62.686.147,49 | 0,05 | 1.259.403,48 | 14.406.861,26 | 62.686.147,49 | 0,05 | 1.259.403,48 | - |
| 367- Educação Especial | 53.831.491,00 | 59.149.857,97 | 13.467.442,77 | 57.070.920,29 | 0,04 | 2.078.937,68 | 13.467.442,77 | 57.070.920,29 | 0,04 | 2.078.937,68 | - |
| 368- Educação Básica | 150.925.164,00 | 172.355.400,81 | 47.396.782,76 | 170.467.504,86 | 0,13 | 1.887.895,95 | 47.316.516,76 | 170.266.839,86 | 0,13 | 2.088.560,95 | 200.665,00 |
| 13- CULTURA | 12.837.253,00 | 13.551.106,66 | 3.036.088,15 | 13.275.483,04 | 0,01 | 275.623,62 | 3.036.088,15 | 13.275.483,04 | 0,01 | 275.623,62 | - |
| 122- Administração Geral | 11.023.011,00 | 11.721.744,00 | 2.630.991,69 | 11.500.111,07 | 0,01 | 221.632,93 | 2.630.991,69 | 11.500.111,07 | 0,01 | 221.632,93 | - |
| 131- Comunicação Social | 1.814.242,00 | 1.828.890,00 | 405.096,46 | 1.774.899,31 | 0,00 | 53.990,69 | 405.096,46 | 1.774.899,31 | 0,00 | 53.990,69 | - |
| 392- Difusão Cultural | - | 472,66 | - | 472,66 | 0,00 | - | - | 472,66 | 0,00 | - | - |
| 14- DIREITOS DA CIDADANIA | 14.430.840,00 | 15.715.076,63 | 3.610.085,80 | 15.284.187,65 | 0,01 | 430.888,98 | 3.914.940,70 | 14.828.029,28 | 0,01 | 887.047,35 | 456.158,37 |
| 122- Administração Geral | 12.765.240,00 | 12.123.761,62 | 2.806.171,82 | 11.960.783,29 | 0,01 | 162.978,33 | 2.806.171,82 | 11.960.783,29 | 0,01 | 162.978,33 | - |
| 243- Assistência a Criança e ao Adolescente | - | 610.536,65 | - | 610.536,65 | 0,00 | - | 236.736,66 | 323.136,66 | 0,00 | 287.399,99 | 287.399,99 |
| 306- Alimentação e Nutrição | 120.983,00 | 255.383,00 | - | 134.400,00 | 0,00 | 120.983,00 | - | - | - | 255.383,00 | 134.400,00 |
| 422- Direitos Individuais, Coletivos e Difusos | 1.544.617,00 | 2.725.395,36 | 803.913,98 | 2.578.467,71 | 0,00 | 146.927,65 | 872.032,22 | 2.544.109,33 | 0,00 | 181.286,03 | 34.358,38 |
| 15- URBANISMO | 10.158.025,00 | 10.366.194,13 | 2.161.505,61 | 9.291.020,71 | 0,01 | 1.075.173,42 | 2.161.505,61 | 9.291.020,71 | 0,01 | 1.075.173,42 | - |
| 122- Administração Geral | 878.488,00 | 858.633,13 | 141.834,04 | 700.238,67 | 0,00 | 158.394,46 | 141.834,04 | 700.238,67 | 0,00 | 158.394,46 | - |
| 451- Infraestrutura Urbana | 9.279.537,00 | 9.507.561,00 | 2.019.671,57 | 8.590.782,04 | 0,01 | 916.778,96 | 2.019.671,57 | 8.590.782,04 | 0,01 | 916.778,96 | - |
| 17- SANEAMENTO | 3.349.210,00 | 3.697.604,76 | 901.914,85 | 3.692.327,70 | 0,00 | 5.277,06 | 901.914,85 | 3.692.327,70 | 0,00 | 5.277,06 | - |
| 122- Administração Geral | 3.286.513,00 | 3.502.285,00 | 843.084,11 | 3.497.007,94 | 0,00 | 5.277,06 | 843.084,11 | 3.497.007,94 | 0,00 | 5.277,06 | - |
| 511- Saneamento Básico Rural | 62.697,00 | 195.319,76 | 58.830,74 | 195.319,76 | 0,00 | - | 58.830,74 | 195.319,76 | 0,00 | - | - |
| 18- GESTÃO AMBIENTAL | 87.786.834,00 | 105.185.647,18 | 18.358.869,15 | 78.353.872,93 | 0,06 | 26.831.774,25 | 18.358.201,49 | 78.353.205,27 | 0,06 | 26.832.441,91 | 667,66 |
| 122- Administração Geral | 87.786.834,00 | 105.179.647,18 | 18.357.569,15 | 78.349.750,58 | 0,06 | 26.829.896,60 | 18.357.569,15 | 78.349.750,58 | 0,06 | 26.829.896,60 | - |
| 542- Controle Ambiental | - | 6.000,00 | 1.300,00 | 4.122,35 | 0,00 | 1.877,65 | 632,34 | 3.454,69 | 0,00 | 2.545,31 | 667,66 |
| 19- CIÊNCIA E TECNOLOGIA | 2.407.261,00 | 2.573.644,81 | 510.370,17 | 2.361.768,78 | 0,00 | 211.876,03 | 541.193,98 | 2.361.768,78 | 0,00 | 211.876,03 | - |
| 122- Administração Geral | - | 166.383,81 | - | 166.383,81 | 0,00 | - | 30.823,81 | 166.383,81 | 0,00 | - | - |
| 571- Desenvolvimento Científico | 2.407.261,00 | 2.407.261,00 | 510.370,17 | 2.195.384,97 | 0,00 | 211.876,03 | 510.370,17 | 2.195.384,97 | 0,00 | 211.876,03 | - |
| 20- AGRICULTURA | 66.959.272,00 | 84.332.256,77 | 15.961.055,28 | 68.995.771,78 | 0,05 | 15.336.484,99 | 15.961.055,28 | 68.995.771,78 | 0,05 | 15.336.484,99 | - |
| 122- Administração Geral | 66.930.248,00 | 84.287.529,97 | 15.957.374,91 | 68.958.410,68 | 0,05 | 15.329.119,29 | 15.957.374,91 | 68.958.410,68 | 0,05 | 15.329.119,29 | - |
| 608- Promoção da Produção Agropecuária | 29.024,00 | 44.726,80 | 3.680,37 | 37.361,10 | 0,00 | 7.365,70 | 3.680,37 | 37.361,10 | 0,00 | 7.365,70 | - |
| 21- ORGANIZAÇÃO AGRÁRIA | 324.565,00 | 324.565,00 | 67.239,49 | 288.567,08 | 0,00 | 35.997,92 | 67.239,49 | 288.567,08 | 0,00 | 35.997,92 | - |
| 605- Abastecimento | 324.565,00 | 324.565,00 | 67.239,49 | 288.567,08 | 0,00 | 35.997,92 | 67.239,49 | 288.567,08 | 0,00 | 35.997,92 | - |
| 23- COMÉRCIO E SERVIÇOS | 9.726.690,00 | 10.019.759,00 | 2.392.788,45 | 9.983.356,13 | 0,01 | 36.402,87 | 2.391.952,60 | 9.982.156,13 | 0,01 | 37.602,87 | 1.200,00 |
| 122- Administração Geral | 9.726.690,00 | 10.019.759,00 | 2.392.788,45 | 9.983.356,13 | 0,01 | 36.402,87 | 2.391.952,60 | 9.982.156,13 | 0,01 | 37.602,87 | 1.200,00 |
| 26- TRANSPORTE | 30.033.577,00 | 35.211.436,09 | 8.989.777,33 | 33.864.180,37 | 0,03 | 1.347.255,72 | 8.238.180,60 | 32.073.452,13 | 0,03 | 3.137.983,96 | 1.790.728,24 |
| 122- Administração Geral | - | 3.045.447,07 | 3.038.447,07 | 3.038.447,07 | 0,00 | 7.000,00 | 1.247.718,83 | 1.247.718,83 | 0,00 | 1.797.728,24 | 1.790.728,24 |
| 782- Transporte Rodoviário | 30.033.577,00 | 32.165.989,02 | 5.951.330,26 | 30.825.733,30 | 0,02 | 1.340.255,72 | 6.990.461,77 | 30.825.733,30 | 0,02 | 1.340.255,72 | - |
| 28- ENCARGOS ESPECIAIS | 156.611.641,00 | 179.040.440,17 | 27.723.516,63 | 168.416.538,30 | 0,13 | 10.623.901,87 | 28.958.507,63 | 168.416.538,30 | 0,13 | 10.623.901,87 | - |
| 846- Outros Encargos Especiais | 156.611.641,00 | 179.040.440,17 | 27.723.516,63 | 168.416.538,30 | 0,13 | 10.623.901,87 | 28.958.507,63 | 168.416.538,30 | 0,13 | 10.623.901,87 | - |
| TOTAL (III) = (I+II) | 137.544.337.120,00 | 146.271.153.302,78 | 29.091.756.156,71 | 131.563.975.828,04 | 100,00 | 14.707.177.474,74 | 30.231.223.316,35 | 127.112.592.180,39 | 100,00 | 19.158.561.122,39 | 4.451.383.647,65 |

Fonte: Siafi/MG, SEF/STE/SCCG/DCICF, 21/jan/2026, Emissão às 10:54:00

ESTADO DE MINAS GERAIS
RELATÓRIO RESUMIDO DA EXECUÇÃO ORÇAMENTÁRIA
DEMONSTRATIVO DA RECEITA CORRENTE LÍQUIDA
ORÇAMENTO FISCAL
JANEIRO A DEZEMBRO DE 2025

| RREO - Anexo 3 (LRF, Art. 53, Inciso I) | | | | | | | Em Reais |
|--|--|--------------------------|--------------------------|--------------------------|--------------------------|---------------------------|---------------------------|
| ESPECIFICAÇÃO | EVOLUÇÃO DA RECEITA REALIZADA NOS ÚLTIMOS 12 MESES | | | | | | |
| | Jan/25 | Fev/25 | Mar/25 | Abr/25 | Mai/25 | Jun/25 | Jul/25 |
| RECEITAS CORRENTES (I) | 13.702.922.364,46 | 15.809.692.899,83 | 13.427.979.168,06 | 13.468.806.075,85 | 12.748.888.396,13 | 13.604.772.466,52 | 12.532.863.421,35 |
| Impostos, Taxas e Contribuições de Melhoria | 10.214.642.224,97 | 11.824.986.558,40 | 10.158.851.562,60 | 10.013.477.210,68 | 8.581.159.442,51 | 9.472.059.934,20 | 8.839.723.780,74 |
| ICMS | 7.094.343.937,28 | 6.563.857.417,49 | 7.049.914.282,11 | 7.046.679.743,55 | 6.790.856.325,32 | 7.706.330.375,72 | 7.076.443.479,55 |
| IPVA | 2.223.656.163,54 | 3.889.136.500,32 | 1.933.785.981,31 | 1.744.022.404,95 | 586.753.605,27 | 506.580.925,71 | 490.537.684,54 |
| ITCD | 131.511.502,37 | 131.729.160,62 | 172.557.079,42 | 174.315.922,76 | 161.065.592,61 | 197.368.074,49 | 174.418.371,10 |
| IRRF | 396.177.188,54 | 770.204.390,07 | 601.086.390,03 | 645.732.657,80 | 626.652.726,40 | 651.135.544,84 | 650.286.314,36 |
| Outros Impostos, Taxas e Contribuições de Melhoria | 368.953.433,24 | 470.059.089,90 | 401.507.829,73 | 402.726.481,62 | 415.831.192,91 | 410.645.013,44 | 448.037.931,19 |
| Contribuições | 124.067.892,64 | 654.114.338,58 | 283.423.300,36 | 443.177.135,89 | 489.466.385,37 | 514.001.432,62 | 434.901.489,42 |
| Receita Patrimonial | 696.319.770,43 | 51.638.981,62 | 366.964.222,32 | 457.112.357,42 | 1.175.508.047,54 | 1.017.617.214,25 | 961.672.921,19 |
| Rendimentos de Aplicação Financeira | 498.105.267,29 | (62.620.099,03) | 338.538.100,96 | 356.600.640,57 | 375.741.326,75 | 418.040.305,82 | 422.360.641,09 |
| Outras Receitas Patrimoniais | 198.214.503,14 | 114.259.080,65 | 28.426.121,36 | 100.511.716,85 | 799.766.720,79 | 599.576.908,43 | 539.312.280,10 |
| Receita Agropecuária | 340.414,23 | 826.296,74 | 1.326.101,49 | 445.447,92 | 819.331,93 | 791.494,59 | 871.877,52 |
| Receita Industrial | 479.650,75 | 1.605.724,08 | 3.841.336,24 | 114.103.648,87 | 56.337.178,84 | 84.229.148,95 | 1.744.411,59 |
| Receita de Serviços | 84.638.647,96 | 116.785.762,02 | 224.670.244,43 | 90.984.874,37 | 117.957.391,60 | 118.687.470,07 | 136.071.901,94 |
| Transferências Correntes | 2.480.071.685,23 | 3.036.602.810,33 | 2.260.952.960,25 | 2.180.927.432,93 | 2.165.051.688,24 | 2.209.179.740,44 | 1.932.717.948,93 |
| Cota-Parte do FPE | 757.644.957,49 | 1.016.443.675,59 | 669.421.071,07 | 680.276.716,33 | 867.760.669,65 | 891.200.376,38 | 547.138.892,94 |
| Transferências da LC 61/1989 | 78.499.973,15 | 88.862.492,39 | 96.773.859,24 | 90.859.429,02 | 88.271.730,47 | 100.490.338,65 | 86.218.466,42 |
| Transferências do Fundeb | 1.083.429.094,92 | 1.269.019.042,27 | 1.115.560.793,85 | 1.146.808.030,71 | 972.715.050,03 | 976.786.896,79 | 1.008.327.574,87 |
| Outras Transferências Correntes | 560.497.659,67 | 662.277.600,08 | 379.197.236,09 | 262.983.256,87 | 236.304.238,09 | 240.702.128,62 | 291.033.014,70 |
| Outras Receitas Correntes | 102.362.078,25 | 123.132.428,06 | 127.949.440,37 | 168.577.967,77 | 162.588.930,10 | 188.206.031,40 | 225.159.090,02 |
| DEDUÇÕES (II) | 4.547.724.977,10 | 5.906.020.881,46 | 4.440.428.406,83 | 4.427.008.638,21 | 3.649.194.213,29 | 4.009.525.030,11 | 3.642.687.937,10 |
| Transferências Constitucionais e Legais | 2.962.212.039,56 | 3.684.921.886,00 | 2.767.055.955,72 | 2.639.590.940,94 | 1.992.203.911,91 | 2.181.679.564,38 | 2.021.525.689,06 |
| Contribuição do Servidor para o Plano de Previdência | 50.291.727,83 | 530.128.445,87 | 204.105.339,72 | 353.439.641,79 | 351.753.608,30 | 379.667.624,09 | 307.169.541,78 |
| Compensação Financ. entre Regimes Previdência | 3.505.212,99 | 6.495.758,19 | 5.178.929,50 | 8.980.019,93 | 75.573,54 | 130.549,96 | 36.659.162,39 |
| Rendimentos de Aplicações de Recursos Previdenciários | 4.957.115,20 | 4.850.966,75 | 4.081.773,72 | 4.475.885,47 | 4.519.049,20 | 3.961.837,14 | 5.222.055,79 |
| Dedução de Receita para Formação do Fundeb (2) | 1.526.758.881,52 | 1.679.623.824,65 | 1.460.006.408,17 | 1.420.522.150,08 | 1.300.642.070,34 | 1.444.085.454,54 | 1.272.111.488,08 |
| RECEITA CORRENTE LÍQUIDA (III) = (I - II) | 9.155.197.387,36 | 9.903.672.018,37 | 8.987.550.761,23 | 9.041.797.437,64 | 9.099.694.182,84 | 9.595.247.436,41 | 8.890.175.484,25 |
| (-) Transferências obrigatórias da União relativas às emendas individuais (art. 166-A, § 1º, da CF) (IV) | - | - | 707,80 | 900.000,00 | - | 700.000,00 | - |
| RECEITA CORRENTE LÍQUIDA AJUSTADA PARA CÁLCULO DOS LIMITES DE ENDIVIDAMENTO (V) = (III - IV) | 9.155.197.387,36 | 9.903.672.018,37 | 8.987.550.053,43 | 9.040.897.437,64 | 9.099.694.182,84 | 9.594.547.436,41 | 8.890.175.484,25 |
| (-) Transferências obrigatórias da União relativas às emendas de bancada (art. 166, § 16, da CF) (VI); | - | - | - | - | - | - | 914.737,00 |
| (-) Transferências da União relativas a remuneração dos agentes comunitários de saúde e de combate às endemias (CF, art. 198, § 11) (VII); | - | - | - | - | - | - | - |
| (-) Outras Deduções Constitucionais ou Legais (VIII). | - | - | - | - | - | - | - |
| RECEITA CORRENTE LÍQUIDA AJUSTADA PARA CÁLCULO DOS LIMITES DA DESPESA COM PESSOAL (IX) = (V -VI-VII-VIII) | 9.155.197.387,36 | 9.903.672.018,37 | 8.987.550.053,43 | 9.040.897.437,64 | 9.099.694.182,84 | 9.594.547.436,41 | 8.889.260.747,25 |
| | | | | | | | |
| ESPECIFICAÇÃO | EVOLUÇÃO DA RECEITA REALIZADA NOS ÚLTIMOS 12 MESES | | | | | Últimos 12 Meses | Previsão Atualizada 2025 |
| | Ago/25 | Set/25 | Out/25 | Nov/25 | Dez/25 | | |
| RECEITAS CORRENTES (I) | 12.626.019.538,83 | 12.985.940.451,71 | 12.315.758.339,34 | 13.005.870.971,21 | 16.109.475.296,91 | 162.338.989.390,20 | 155.264.467.497,00 |
| Impostos, Taxas e Contribuições de Melhoria | 9.118.767.277,41 | 9.387.237.197,01 | 9.071.539.783,05 | 9.372.871.655,79 | 10.464.897.607,73 | 116.520.214.235,09 | 111.940.935.447,00 |
| ICMS | 7.478.742.302,23 | 7.649.992.210,09 | 7.476.757.362,21 | 7.656.333.848,85 | 8.121.824.760,05 | 87.712.076.044,45 | 84.679.059.955,00 |
| IPVA | 375.784.228,52 | 419.336.417,41 | 290.460.052,33 | 242.765.273,08 | 249.483.976,55 | 12.952.303.213,53 | 12.315.852.681,00 |
| ITCD | 158.276.134,79 | 201.065.289,45 | 194.735.996,35 | 179.894.068,73 | 381.979.749,96 | 2.258.916.942,65 | 2.112.872.748,00 |
| IRRF | 651.215.517,48 | 650.857.144,01 | 659.628.429,84 | 854.385.707,65 | 1.171.612.783,30 | 8.328.974.794,32 | 7.790.417.687,00 |
| Outros Impostos, Taxas e Contribuições de Melhoria | 454.749.094,39 | 465.986.136,05 | 449.957.942,32 | 439.492.757,48 | 539.996.337,87 | 5.267.943.240,14 | 5.042.732.376,00 |
| Contribuições | 495.769.285,94 | 500.355.864,85 | 518.436.786,75 | 581.491.504,15 | 1.263.099.197,53 | 6.302.304.614,10 | 6.005.225.960,00 |
| Receita Patrimonial | 666.067.839,25 | 621.849.662,59 | 506.466.696,29 | 573.752.103,92 | 1.244.623.429,67 | 8.339.593.246,49 | 5.484.791.763,00 |
| Rendimentos de Aplicação Financeira | 485.446.170,51 | 472.156.231,06 | 462.801.471,72 | 471.976.936,23 | 674.533.858,63 | 4.913.680.851,60 | 2.857.185.740,00 |
| Outras Receitas Patrimoniais | 180.621.668,74 | 149.693.431,53 | 43.665.224,57 | 101.775.167,69 | 570.089.571,04 | 3.425.912.394,89 | 2.627.606.023,00 |

| | | | | | | | |
|--|-------------------------|-------------------------|-------------------------|-------------------------|--------------------------|---------------------------|---------------------------|
| Receita Agropecuária | 988.109,90 | 1.487.645,54 | 1.238.094,38 | 1.061.657,14 | 558.525,01 | 10.754.996,39 | 11.488.331,00 |
| Receita Industrial | 26.201.237,02 | 85.332.634,86 | 4.653.577,68 | 45.008.600,58 | 87.952.944,21 | 511.490.093,67 | 599.521.808,00 |
| Receita de Serviços | 136.560.816,62 | 148.289.413,57 | 144.268.955,69 | 85.432.052,75 | 158.400.267,49 | 1.562.747.798,51 | 1.561.017.708,00 |
| Transferências Correntes | 2.011.208.450,53 | 1.928.756.282,49 | 1.879.799.195,51 | 2.174.747.127,20 | 2.645.064.311,84 | 26.905.079.633,92 | 27.902.297.322,00 |
| Cota-Parte do FPE | 721.813.161,57 | 582.803.025,66 | 614.381.871,20 | 835.042.382,89 | 942.535.938,98 | 9.126.462.739,75 | 9.280.345.241,00 |
| Transferências da LC 61/1989 | 95.238.114,88 | 100.998.035,74 | 96.857.779,24 | 95.730.524,12 | 115.958.667,97 | 1.134.759.411,29 | 980.733.948,00 |
| Transferências do Fundeb | 934.409.631,36 | 977.562.234,83 | 916.680.718,46 | 1.012.145.384,71 | 1.195.914.323,03 | 12.609.358.775,83 | 12.919.276.301,00 |
| Outras Transferências Correntes | 259.747.542,72 | 267.392.986,26 | 251.878.826,61 | 231.828.835,48 | 390.655.381,86 | 4.034.498.707,05 | 4.721.941.832,00 |
| Outras Receitas Correntes | 170.456.522,16 | 312.631.750,80 | 189.355.249,99 | 171.506.269,68 | 244.879.013,43 | 2.186.804.772,03 | 1.759.189.158,00 |
| DEDUÇÕES (II) | 3.783.074.171,13 | 3.866.021.601,55 | 3.744.656.391,01 | 3.886.538.208,60 | 4.696.646.372,18 | 50.599.526.828,57 | 49.177.667.260,00 |
| Transferências Constitucionais e Legais | 2.059.424.268,95 | 2.125.748.897,09 | 2.021.649.362,72 | 2.034.442.181,75 | 2.158.619.476,37 | 28.649.074.174,45 | 27.567.408.991,00 |
| Contribuição do Servidor para o Plano de Previdência | 362.861.446,10 | 367.612.213,67 | 384.755.115,16 | 451.479.421,28 | 991.062.243,03 | 4.734.326.368,62 | 4.980.621.482,00 |
| Compensação Financ. entre Regimes Previdência | 2.141.744,87 | 2.469.650,16 | 3.887.620,56 | 4.849.382,20 | 6.657.426,08 | 81.031.030,37 | 41.641.705,00 |
| Rendimentos de Aplicações de Recursos Previdenciários | 4.448.111,58 | 4.374.308,75 | 2.618.762,96 | 537.828,40 | 8.822.868,02 | 52.870.562,98 | 52.369.759,00 |
| Dedução de Receita para Formação do Fundeb (2) | 1.354.198.599,63 | 1.365.816.531,88 | 1.331.745.529,61 | 1.395.229.394,97 | 1.531.484.358,68 | 17.082.224.692,15 | 16.535.625.323,00 |
| RECEITA CORRENTE LÍQUIDA (III) = (I - II) | 8.842.945.367,70 | 9.119.918.850,16 | 8.571.101.948,33 | 9.119.332.762,61 | 11.412.828.924,73 | 111.739.462.561,63 | 106.086.800.237,00 |
| (-) Transferências obrigatórias da União relativas às emendas individuais (art. 166-A, § 1º, da CF) (IV) | | 6.177.207,47 | 2.423.505,15 | 198.000,00 | 763.694,59 | 11.163.115,01 | 80.482.247,00 |
| RECEITA CORRENTE LÍQUIDA AJUSTADA PARA CÁLCULO DOS LIMITES DE ENDIVIDAMENTO (V) = (III - IV) | 8.842.945.367,70 | 9.113.741.642,69 | 8.568.678.443,18 | 9.119.134.762,61 | 11.412.065.230,14 | 111.728.299.446,62 | 106.006.317.990,00 |
| (-) Transferências obrigatórias da União relativas às emendas de bancada (art. 166, § 16, da CF) (VI); | | 4.554.507,68 | | 85.432,00 | | 5.554.676,68 | 18.308.078,00 |
| (-) Transferências da União relativas a remuneração dos agentes comunitários de saúde e de combate às endemias (CF, art. 198, § 11) (VII); | | | | | | | |
| (-) Outras Deduções Constitucionais ou Legais (VIII). | | | | | | | |
| RECEITA CORRENTE LÍQUIDA AJUSTADA PARA CÁLCULO DOS LIMITES DA DESPESA COM PESSOAL (IX) = (V -VI-VII-VIII) | 8.842.945.367,70 | 9.109.187.135,01 | 8.568.678.443,18 | 9.119.049.330,61 | 11.412.065.230,14 | 111.722.744.769,94 | 105.988.009.912,00 |

Fonte: Armazém de Informações do Siafi/MG, DCICF/SCCG/STE/SEF, Emissão 15/jan/2026 às 08:28:14

ESTADO DE MINAS GERAIS
RELATÓRIO RESUMIDO DA EXECUÇÃO ORÇAMENTÁRIA
DEMONSTRATIVO DAS RECEITAS E DESPESAS PREVIDENCIÁRIAS E DAS RECEITAS E DESPESAS ASSOCIADAS ÀS PENSÕES E INATIVOS MILITARES
ORÇAMENTO FISCAL
JANEIRO A DEZEMBRO 2025/BIMESTRE NOVEMBRO-DEZEMBRO

RREO - Anexo 4 (LRF, Art. 53, inciso II)

Em Reais

| FUNDO EM REPARTIÇÃO (PLANO FINANCEIRO) | | |
|--|--------------------------|--|
| RECEITAS PREVIDENCIÁRIAS - RPPS (FUNDO EM REPARTIÇÃO) | PREVISÃO ATUALIZADA (a) | RECEITAS REALIZADAS Até o Bimestre (b) |
| RECEITAS CORRENTES (VII) | 10.962.813.188,00 | 10.843.311.989,04 |
| Receita de Contribuições dos Segurados | 3.694.896.077,00 | 3.734.462.335,54 |
| Ativo | 2.226.384.040,00 | 2.253.209.645,92 |
| Inativo | 1.194.521.725,00 | 1.241.134.764,55 |
| Pensionista | 273.990.312,00 | 240.117.925,07 |
| Receita de Contribuições Patronais | 7.157.695.585,00 | 6.957.314.067,05 |
| Ativo | 7.157.695.585,00 | 6.957.314.067,05 |
| Receita Patrimonial | 52.369.759,00 | 52.870.562,98 |
| Receitas Imobiliárias | | |
| Receitas de Valores Mobiliários | 52.369.759,00 | 52.870.562,98 |
| Receita de Serviços | - | - |
| Outras Receitas Correntes | 57.851.767,00 | 98.665.023,47 |
| Compensação Financeira entre os regimes | 41.641.705,00 | 81.031.030,37 |
| Demais Receitas Correntes | 16.210.062,00 | 17.633.993,10 |
| RECEITAS DE CAPITAL (VIII) | - | - |
| Alienação de Bens, Direitos e Ativos | - | - |
| Amortização de Empréstimos | | |
| Outras Receitas de Capital | | |
| TOTAL DAS RECEITAS DO FUNDO EM REPARTIÇÃO (IX) = (VII + VIII) | 10.962.813.188,00 | 10.843.311.989,04 |

| DESPESAS PREVIDENCIÁRIAS - RPPS | DOTAÇÃO ATUALIZADA (c) | DESPESAS EMPENHADAS Até o Bimestre (d) | DESPESAS LIQUIDADAS Até o Bimestre (e) | DESPESAS PAGAS Até o Bimestre (f) | INSCRITAS EM RESTOS A PAGAR NÃO PROCESSADOS No Exercício (g) |
|--|-------------------------------|---|--|--|--|
| Benefícios | 22.495.450.624,01 | 21.743.437.920,61 | 21.743.437.920,61 | 20.550.569.549,18 | - |
| Aposentadorias | 19.436.851.508,01 | 18.604.746.745,44 | 18.604.746.745,44 | 17.569.285.406,58 | - |
| Pensões por Morte | 3.058.599.116,00 | 3.138.691.175,17 | 3.138.691.175,17 | 2.981.284.142,60 | - |
| Outras Despesas Previdenciárias | 807.990.634,00 | 1.073.024.941,23 | 1.071.324.018,92 | 725.326.626,00 | 1.700.922,31 |
| Compensação Financeira entre os regimes | 23.365.953,00 | 17.411.833,21 | 15.720.816,44 | 15.720.816,44 | 1.691.016,77 |
| Demais Despesas Previdenciárias | 784.624.681,00 | 1.055.613.108,02 | 1.055.603.202,48 | 709.605.809,56 | 9.905,54 |
| TOTAL DAS DESPESAS DO FUNDO EM REPARTIÇÃO (X) | 23.303.441.258,01 | 22.816.462.861,84 | 22.814.761.939,53 | 21.275.896.175,18 | 1.700.922,31 |
| RESULTADO PREVIDENCIÁRIO - FUNDO EM REPARTIÇÃO (XI) = (IX – X) | (12.340.628.070,01) | (11.973.150.872,80) | (11.971.449.950,49) | (10.432.584.186,14) | |
| | | | | | |
| APORTES DE RECURSOS PARA O FUNDO EM REPARTIÇÃO DO RPPS | APORTES REALIZADOS | | | | |
| Recursos para Cobertura de Insuficiências Financeiras | 11.866.802.345,49 | | | | |
| Recursos para Formação de Reserva | | | | | |
| | | | | | |
| BENS E DIREITOS DO RPPS | SALDO ATUAL | | | | |
| Caixa e Equivalentes de Caixa | 1.108.817.188,53 | | | | |
| Investimentos e Aplicações | 3.780.000,00 | | | | |
| Outros Bens e Direitos | - | | | | |
| | | | | | |
| ADMINISTRAÇÃO DO REGIME PRÓPRIO DE PREVIDÊNCIA DOS SERVIDORES - RPPS | | | | | |
| RECEITAS DA ADMINISTRAÇÃO - RPPS | PREVISÃO ATUALIZADA (a) | RECEITAS REALIZADAS Até o Bimestre (b) | | | |
| Receitas Correntes | - | - | | | |
| TOTAL DAS RECEITAS DA ADMINISTRAÇÃO RPPS (XII) | - | - | | | |
| | | | | | |
| DESPESAS DA ADMINISTRAÇÃO - RPPS | DOTAÇÃO ATUALIZADA (c) | DESPESAS EMPENHADAS Até o Bimestre (d) | DESPESAS LIQUIDADAS Até o Bimestre (e) | DESPESAS PAGAS Até o Bimestre (f) | INSCRITAS EM RESTOS A PAGAR NÃO PROCESSADOS No Exercício (g) |
| Despesas Correntes (XIII) | - | - | - | - | - |
| Pessoal e Encargos Sociais | - | - | - | - | - |
| Demais Despesas Correntes | - | - | - | - | - |
| Despesas de Capital (XIV) | - | - | - | - | - |
| TOTAL DAS DESPESAS DA ADMINISTRAÇÃO RPPS (XV) = (XIII + XIV) | - | - | - | - | - |
| RESULTADO DA ADMINISTRAÇÃO RPPS (XVI) = (XII – XV) | - | - | - | - | - |
| | | | | | |
| BENS E DIREITOS DO RPPS | SALDO ATUAL | | | | |
| Caixa e Equivalentes de Caixa | - | | | | |
| Investimentos e Aplicações | - | | | | |
| Outros Bens e Direitos | - | | | | |
| | | | | | |
| BENEFÍCIOS PREVIDENCIÁRIOS MANTIDOS PELO TESOUREIRO | | | | | |
| RECEITAS PREVIDENCIÁRIAS (BENEFÍCIOS MANTIDOS PELO TESOUREIRO) | PREVISÃO ATUALIZADA (a) | RECEITAS REALIZADAS Até o Bimestre (b) | | | |
| Contribuições dos Servidores | - | - | | | |
| Demais Receitas Previdenciárias | - | - | | | |
| TOTAL DAS RECEITAS (BENEFÍCIOS MANTIDOS PELO TESOUREIRO) (XVII) | - | - | | | |

| DESPESAS PREVIDENCIÁRIAS (BENEFÍCIOS MANTIDOS PELO TESOIRO) | DOTAÇÃO ATUALIZADA (c) | DESPESAS EMPENHADAS Até o Bimestre (d) | DESPESAS LIQUIDADAS Até o Bimestre (e) | DESPESAS PAGAS Até o Bimestre (f) | INSCRITAS EM RESTOS A PAGAR NÃO PROCESSADOS No Exercício (g) |
|--|---------------------------|--|--|---|--|
| Aposentadorias | - | - | - | - | - |
| Pensões | 21.579.870,00 | 20.450.020,42 | 20.450.020,42 | 20.450.020,42 | - |
| Outras Despesas Previdenciárias | - | - | - | - | - |
| TOTAL DAS DESPESAS (BENEFÍCIOS MANTIDOS PELO TESOIRO) (XVIII) | 21.579.870,00 | 20.450.020,42 | 20.450.020,42 | 20.450.020,42 | |
| RESULTADO DOS BENEFÍCIOS MANTIDOS PELO TESOIRO (XIX) = (XVII - XVIII) | (21.579.870,00) | (20.450.020,42) | (20.450.020,42) | (20.450.020,42) | |

| RECEITAS E DESPESAS ASSOCIADAS ÀS PENSÕES E AOS INATIVOS MILITARES (SISTEMA DE PROTEÇÃO SOCIAL DOS MILITARES) | | | | | |
|---|----------------------------|--|--|--|--|
| RECEITAS DE CONTRIBUIÇÃO DOS MILITARES | PREVISÃO ATUALIZADA (a) | RECEITAS REALIZADAS Até o Bimestre (b) | | | |
| Contribuição sobre a remuneração dos militares ativos | 399.758.373,00 | 1.440.376.418,21 | | | |
| Contribuição sobre a remuneração dos militares inativos | 332.555.131,00 | 1.828.444.475,82 | | | |
| Contribuição sobre a remuneração dos pensionistas | 2.423.679.904,00 | 3.291.582,12 | | | |
| Outras contribuições | - | - | | | |
| TOTAL DAS CONTRIBUIÇÕES DOS MILITARES (XX) | 3.155.993.408,00 | 3.272.112.476,15 | | | |

| DESPESAS COM INATIVOS E PENSIONISTAS MILITARES | DOTAÇÃO ATUALIZADA (c) | DESPESAS EMPENHADAS Até o Bimestre (d) | DESPESAS LIQUIDADAS Até o Bimestre (e) | DESPESAS PAGAS Até o Bimestre (f) | INSCRITAS EM RESTOS A PAGAR NÃO PROCESSADOS No Exercício (g) |
|---|---------------------------|--|--|---|--|
| Inatividade | 9.299.868.707,46 | 8.875.660.801,69 | 8.875.660.801,69 | 8.156.866.711,68 | - |
| Pensões | 2.371.851.640,46 | 2.094.546.191,62 | 2.094.546.191,62 | 1.969.982.900,85 | - |
| Outras Despesas | 1.900.000,00 | 70.237.625,25 | 47.534.471,10 | 33.297.589,90 | 22.703.154,15 |
| TOTAL DAS DESPESAS COM INATIVOS E PENSIONISTAS MILITARES (XXI) | 11.673.620.347,92 | 11.040.444.618,56 | 11.017.741.464,41 | 10.160.147.202,43 | 22.703.154,15 |
| RESULTADO ASSOCIADO ÀS PENSÕES E OS INATIVOS MILITARES (XXII) = (XX-XXI) (1) | (8.517.626.939,92) | (7.768.332.142,41) | (7.745.628.988,26) | (6.888.034.726,28) | |

Fonte: Siafi/MG e Institutos de Previdência (Funfip e IPSM), SEF/STE/SCCG/DCICF. Emissão 15/jan/2026, às 08:56:00.

ESTADO DE MINAS GERAIS

RELATÓRIO RESUMIDO DA EXECUÇÃO ORÇAMENTÁRIA

DEMONSTRATIVO DOS RESULTADOS PRIMÁRIO E NOMINAL

ORÇAMENTO FISCAL

JANEIRO A DEZEMBRO 2025/BIMESTRE NOVEMBRO-DEZEMBRO

RREO – ANEXO 6 (LRF, art 53, inciso III)

Em Reais

| ACIMA DA LINHA | | | |
|--|---------------------|---------------------|--|
| RECEITAS PRIMÁRIAS | PREVISÃO ATUALIZADA | Até o Bimestre | |
| | | RECEITAS REALIZADAS | |
| | | (a) | |
| RECEITAS CORRENTES (I) | 114.203.863.363,00 | 119.704.628.363,34 | |
| Impostos, Taxas e Contribuições de Melhoria | 70.447.446.779,00 | 73.428.958.984,06 | |
| ICMS | 50.997.654.444,00 | 52.843.986.110,07 | |
| IPVA | 4.926.341.073,00 | 5.180.921.285,41 | |
| ITCD | 1.690.298.199,00 | 1.807.133.554,12 | |
| IRRF | 7.790.417.687,00 | 8.328.974.794,32 | |
| Outros Impostos, Taxas e Contribuições de Melhoria | 5.042.735.376,00 | 5.267.943.240,14 | |
| Contribuições | 5.557.750.700,00 | 5.886.755.282,49 | |
| Receita Patrimonial | 5.440.722.034,00 | 8.290.714.569,95 | |
| Aplicações Financeiras (II) | 2.804.815.981,00 | 4.860.810.288,62 | |
| Outras Receitas Patrimoniais | 2.635.906.053,00 | 3.429.904.281,33 | |

| | | |
|--|---------------------------|---------------------------|
| Transferências Correntes | 28.670.581.142,00 | 27.711.537.443,90 |
| Cota-Parte do FPE | 7.424.276.193,00 | 7.301.170.192,06 |
| Transferências da LC 61/1989 | 588.440.369,00 | 680.855.647,42 |
| Transferências do FUNDEB | 12.919.276.301,00 | 12.609.358.775,83 |
| Outras Transferências Correntes | 7.738.588.279,00 | 7.120.152.828,59 |
| Demais Receitas Correntes | 4.087.362.708,00 | 4.386.662.082,94 |
| Outras Receitas Financeiras (III) | 5.713.044,00 | 4.998.834,97 |
| Receitas Correntes Restantes | 4.081.649.664,00 | 4.381.663.247,97 |
| RECEITAS PRIMÁRIAS CORRENTES (EXCETO FONTES RPPS) (IV) = [I - (II + III)] | 111.393.334.338,00 | 114.838.819.239,75 |
| RECEITAS PRIMÁRIAS CORRENTES (COM FONTES RPPS) (V) | 10.910.443.429,00 | 10.790.441.426,06 |
| RECEITAS NÃO PRIMÁRIAS CORRENTES (COM FONTES RPPS) (VI) | 52.369.759,00 | 52.870.562,98 |
| RECEITAS DE CAPITAL (EXCETO FONTES RPPS) (VII) | 4.781.001.051,00 | 2.124.382.266,99 |
| Operações de Crédito (VIII) | 72.635.073,00 | 36.332.445,72 |
| Amortização de Empréstimos (IX) | 82.766.378,00 | 88.733.544,31 |
| Alienação de Bens | 34.199.853,00 | 26.508.074,53 |
| Receitas de Alienação de Investimentos Temporários (X) | | |
| Receitas de Alienação de Investimentos Permanentes (XI) | 1.000,00 | 8.818,19 |
| Outras Alienações de Bens | 34.198.853,00 | 26.499.256,34 |
| Transferências de Capital | 2.695.051.618,00 | 218.378.789,28 |
| Convênios | 2.212.666.814,00 | 118.467.581,17 |
| Outras Transferências de Capital | 482.384.804,00 | 99.911.208,11 |
| Outras Receitas de Capital | 1.896.348.129,00 | 1.754.429.413,15 |
| Outras Receitas de Capital Não Primárias (XII) | | |
| Outras Receitas de Capital Primárias | 1.896.348.129,00 | 1.754.429.413,15 |
| RECEITAS PRIMÁRIAS DE CAPITAL (EXCETO FONTES RPPS) (XIII) = [VII - (VIII + IX + X + XI + XII)] | 4.625.598.600,00 | 1.999.307.458,77 |
| RECEITAS PRIMÁRIAS DE CAPITAL (COM FONTES RPPS) (XIV) | | |
| RECEITAS NÃO PRIMÁRIAS DE CAPITAL (COM FONTES RPPS) (XV) | | |
| RECEITA PRIMÁRIA TOTAL (XVI) = (IV + V + XIII + XIV) | 126.929.376.367,00 | 127.628.568.124,58 |
| RECEITA PRIMÁRIA TOTAL (EXCETO FONTES RPPS) (XVII) = (IV + XIII) | 116.018.932.938,00 | 116.838.126.698,52 |

| META FISCAL PARA O RESULTADO PRIMÁRIO | VALOR CORRENTE | |
|---|---|---|
| Meta fixada no Anexo de Metas Fiscais da LDO para o exercício de referência | 4.463.220.313,00 | |
| JUROS NOMINAIS | Até o Bimestre | |
| | VALOR INCORRIDO | |
| Juros, Encargos e Variações Monetárias Ativos (Exceto RPPS) (XXXVI) | 4.862.739.325,18 | |
| Juros, Encargos e Variações Monetárias Passivos (Exceto RPPS) (XXXVII) | 20.209.158.119,94 | |
| RESULTADO NOMINAL (SEM RPPS) - Acima da Linha (XXXVIII) = XXXV + (XXXVI - XXXVII) | (10.581.335.263,83) | |
| ABAIXO DA LINHA | | |
| CÁLCULO DO RESULTADO NOMINAL | SALDO | |
| | Em 31/Dezembro/2024 ⁽¹⁾ (a) | Em 31/Dezembro/2025 (b) ⁽¹⁾ |
| DÍVIDA CONSOLIDADA (XXXIX) | 191.713.500.465,53 | 213.515.242.948,53 |
| DEDUÇÕES (XL) | 23.467.291.924,06 | 26.413.745.448,25 |
| Disponibilidade de Caixa | 19.485.567.654,71 | 21.671.876.418,52 |
| Disponibilidade de Caixa Bruta | 30.772.856.366,30 | 33.657.274.087,69 |
| (-) Restos a Pagar Processados (XLI) | 8.744.627.334,06 | 9.088.588.440,40 |
| (-) Depósitos Restituíveis e Valores Vinculados | 2.542.661.377,53 | 2.896.809.228,77 |
| Demais Haveres Financeiros | 3.981.724.269,35 | 4.741.869.029,73 |
| DÍVIDA CONSOLIDADA LÍQUIDA (XLII) = (XXXIX - XL) | 168.246.208.541,47 | 187.101.497.500,28 |
| RESULTADO NOMINAL (SEM RPPS) - Abaixo da Linha (XLIII) = (XLIIa - XLIIb) | (18.855.288.958,81) | |
| | | |
| META FISCAL PARA O RESULTADO NOMINAL | VALOR CORRENTE | |
| Meta fixada no Anexo de Metas Fiscais da LDO para o exercício de referência | (10.921.622.090,00) | |
| | | |
| AJUSTE METODOLÓGICO | Até o Bimestre | |
| VARIAÇÃO DO SALDO DE RPP (XLIV) = (XLIIb - XLIIa) | 343.961.106,34 | |
| RECEITA DE ALIENAÇÃO DE INVESTIMENTOS PERMANENTES (XLV) = (XI) | 8.818,19 | |
| VARIAÇÃO CAMBIAL (XLVI) | 1.601.309.629,92 | |
| VARIAÇÃO DO SALDO DE PRECATÓRIOS INTEGRANTES DA DC (XLVII) | 4.168.222.839,72 | |
| VARIAÇÃO DO SALDO DAS DEMAIS OBRIGAÇÕES INTEGRANTES DA DC (XLVIII) | (656.051.086,59) | |
| OUTROS AJUSTES (XLIX) ⁽²⁾ | 6.019.139.283,62 | |
| RESULTADO NOMINAL (SEM RPPS) AJUSTADO - Abaixo da Linha (L) = [XLIII + (XLIV - XLV - XLVI + XLVII + XLVIII) +/- (XLIX)] | (10.581.335.263,83) | |
| | | |
| RESULTADO PRIMÁRIO (SEM RPPS) - Abaixo da Linha (LI) = (L) - (XXXVI - XXXVII) | 4.765.083.530,93 | |
| | | |
| INFORMAÇÕES ADICIONAIS | PREVISÃO ORÇAMENTÁRIA | |
| SALDO DE EXERCÍCIOS ANTERIORES | 7.303.599.878,22 | |
| Recursos Arrecadados em Exercícios Anteriores – RPPS | | |
| Superávit Financeiro Utilizado para Abertura e Reabertura de Créditos Adicionais | 7.303.599.878,22 | |
| RESERVA ORÇAMENTÁRIA DO RPPS | | |

Fonte: Siafi/MG, SEF/STE/SCCG/DCICF, Emissão 23/jan/2026, às 13:47:00

Notas: ⁽¹⁾ Não inclui dados das Empresas Dependentes (Emater, Epamig e EMC).

⁽²⁾ O montante da linha OUTROS AJUSTES (XLIX) é composto de R\$ 354.147.851,24 referente à variação dos Depósitos Restituíveis e Valores Vinculados, que impactou o Resultado Nominal abaixo da linha quando deduzido da Disponibilidade de Caixa Bruta, além de demais ajustes que integram o saldo apresentado na linha.

ESTADO DE MINAS GERAIS
RELATÓRIO RESUMIDO DA EXECUÇÃO ORÇAMENTÁRIA
DEMONSTRATIVO DOS RESTOS A PAGAR POR PODER E ÓRGÃO
ORÇAMENTO FISCAL
JANEIRO A DEZEMBRO 2025/BIMESTRE NOVEMBRO-DEZEMBRO

RREO - ANEXO 7 (LRF, art. 53, inciso V)

Em Reais

| PODER/ÓRGÃO | RESTOS A PAGAR PROCESSADOS | | | | |
|---|------------------------------|-------------------------------|-------------------------|-----------------------|-------------------------|
| | Inscritos | | Pagos | Cancelados | Saldo |
| | Em Exercícios Anteriores (a) | Em 31 de dezembro de 2024 (b) | (c) | (d) | (e)=(a+b)- (c+ d) |
| RESTOS A PAGAR (EXCETO INTRAORÇAMENTÁRIOS) (I) | 4.807.252.761,57 | 4.888.447.165,88 | 5.248.749.677,95 | 374.895.979,63 | 4.072.054.269,87 |
| PODER EXECUTIVO | 4.481.924.764,44 | 3.588.261.580,70 | 4.142.814.506,60 | 314.341.118,33 | 3.613.030.720,21 |
| PODER LEGISLATIVO | 178.883.207,55 | 259.978.212,11 | 132.972.475,49 | 27.873,51 | 305.861.070,66 |
| Assembleia Legislativa | 178.855.707,55 | 145.845.926,66 | 25.385.393,36 | 27.873,51 | 299.288.367,34 |
| Tribunal de Contas do Estado de Minas Gerais | 27.500,00 | 114.132.285,45 | 107.587.082,13 | - | 6.572.703,32 |
| Fundo de Apoio Habitacional da Assembleia Legislativa de Minas Gerais | - | - | - | - | - |
| Fundo do Tribunal de Contas Minas Gerais | - | - | - | - | - |
| PODER JUDICIÁRIO | 143.296.234,49 | 973.844.140,73 | 903.721.847,68 | 60.523.771,40 | 152.894.756,14 |
| Tribunal de Justiça | 102.842.038,21 | 803.393.200,48 | 818.186.818,08 | 60.492.281,95 | 27.556.138,66 |
| Tribunal de Justiça Militar | - | 10.879.904,38 | 10.848.414,93 | 31.489,45 | 0,00 |
| Fundo Especial do Poder Judiciário do Estado de Minas Gerais | 40.454.196,28 | 159.571.035,87 | 74.686.614,67 | - | 125.338.617,48 |
| MINISTÉRIO PÚBLICO | 3.148.555,09 | 66.109.219,07 | 68.986.834,91 | 3.216,39 | 267.722,86 |
| Procuradoria Geral de Justiça | 3.146.437,12 | 66.062.578,03 | 68.940.876,85 | 738,41 | 267.399,89 |
| Fundo Estadual do Ministério Público do Estado de Minas Gerais | 2.097,27 | 43.634,91 | 45.219,46 | 189,75 | 322,97 |
| Fundo Estadual de Proteção e Defesa do Consumidor | 20,70 | 3.006,13 | 738,60 | 2.288,23 | - |
| DEFENSORIA PÚBLICA | - | 254.013,27 | 254.013,27 | - | - |
| RESTOS A PAGAR (INTRAORÇAMENTÁRIOS) (II) | 230.291,54 | 136.735.408,25 | 125.107.428,44 | 217.689,27 | 11.640.582,08 |
| PODER EXECUTIVO | 230.291,54 | 98.685.545,72 | 87.057.565,91 | 217.689,27 | 11.640.582,08 |
| PODER LEGISLATIVO | - | 7.559.759,42 | 7.559.759,42 | - | - |
| Assembleia Legislativa | - | - | - | - | - |
| Tribunal de Contas do Estado de Minas Gerais | - | 7.559.759,42 | 7.559.759,42 | - | - |
| Fundo de Apoio Habitacional da Assembleia Legislativa de Minas Gerais | - | - | - | - | - |
| Fundo do Tribunal de Contas Minas Gerais | - | - | - | - | - |
| PODER JUDICIÁRIO | - | 603.876,39 | 603.876,39 | - | - |
| Tribunal de Justiça | - | - | - | - | - |
| Tribunal de Justiça Militar | - | 603.876,39 | 603.876,39 | - | - |
| Fundo Especial do Poder Judiciário do Estado de Minas Gerais | - | - | - | - | - |
| MINISTÉRIO PÚBLICO | - | 29.886.226,72 | 29.886.226,72 | - | - |
| Procuradoria Geral de Justiça | - | 29.886.226,72 | 29.886.226,72 | - | - |
| Fundo Especial do Ministério Público de Minas Gerais | - | - | - | - | - |
| Fundo Estadual de Proteção e Defesa do Consumidor | - | - | - | - | - |
| DEFENSORIA PÚBLICA | - | - | - | - | - |
| TOTAL (III) = (I + II) | 4.807.483.053,11 | 5.025.182.574,13 | 5.373.857.106,39 | 375.113.668,90 | 4.083.694.851,95 |

| PODER/ÓRGÃO | RESTOS A PAGAR NÃO PROCESSADOS | | | | | | Saldo Total (l) = (e+k) |
|---|------------------------------------|--|-------------------|------------------|-------------------|---------------------------------|----------------------------|
| | Inscritos | | Liquidados (h) | Pagos (i) | Cancelados (j) | Saldo (k) = (f+g) - (i+j) | |
| | Em Exercícios Anteriores (f) | Em 31 de dezembro de 2024 (g) | | | | | |
| RESTOS A PAGAR (EXCETO INTRAORÇAMENTÁRIOS) (I) | 2.631.476.755,03 | 3.981.604.433,51 | 3.348.345.536,32 | 3.327.464.847,24 | 1.063.096.241,22 | 2.222.520.100,08 | 6.294.574.369,95 |
| PODER EXECUTIVO | 2.476.031.055,21 | 3.417.596.097,30 | 2.940.409.313,94 | 2.919.613.597,59 | 949.298.897,71 | 2.024.714.657,21 | 5.637.745.377,42 |
| PODER LEGISLATIVO | 20.171.119,52 | 74.808.337,85 | 76.486.414,60 | 76.486.414,60 | 18.039.471,76 | 453.571,01 | 306.314.641,67 |
| Assembleia Legislativa | 20.120.040,40 | 39.430.544,49 | 42.443.642,80 | 42.443.642,80 | 16.861.068,29 | 245.873,80 | 299.534.241,14 |
| Tribunal de Contas do Estado | 51.079,12 | 34.612.273,36 | 33.277.251,80 | 33.277.251,80 | 1.178.403,47 | 207.697,21 | 6.780.400,53 |
| Fundo de Apoio Habitacional da Assembleia Legislativa | | 765.520,00 | 765.520,00 | 765.520,00 | - | - | - |
| Fundo do Tribunal de Contas MG | - | - | - | - | - | - | - |

| | | | | | | | |
|---|-------------------------|-------------------------|-------------------------|-------------------------|-------------------------|-------------------------|-------------------------|
| PODER JUDICIÁRIO | 62.155.138,89 | 323.995.093,55 | 199.892.823,06 | 199.849.223,67 | 65.576.338,39 | 120.724.670,38 | 273.619.426,52 |
| Tribunal de Justiça | - | - | - | - | - | - | 27.556.138,66 |
| Tribunal de Justiça Militar | 2.384.606,92 | 5.648.260,60 | 6.895.032,89 | 6.895.032,89 | 190.187,41 | 947.647,22 | 947.647,22 |
| Fundo Especial do Poder Judiciário do Estado MG | 59.770.531,97 | 318.346.832,95 | 192.997.790,17 | 192.954.190,78 | 65.386.150,98 | 119.777.023,16 | 245.115.640,64 |
| MINISTÉRIO PÚBLICO | 69.843.608,51 | 138.342.177,16 | 111.034.678,22 | 110.993.304,88 | 23.890.988,86 | 73.301.491,93 | 73.569.214,79 |
| Procuradoria Geral de Justiça | 63.052.315,07 | 123.766.038,61 | 96.046.573,56 | 96.046.573,56 | 20.645.219,77 | 70.126.560,35 | 70.393.960,24 |
| Fundo Estadual do Ministério Público do Estado de Minas Gerais | 634.626,53 | 9.206.701,80 | 6.266.323,05 | 6.261.021,71 | 2.466.729,75 | 1.113.576,87 | 1.113.899,84 |
| Fundo Estadual de Proteção e Defesa do Consumidor | 6.156.666,91 | 5.369.436,75 | 8.721.781,61 | 8.685.709,61 | 779.039,34 | 2.061.354,71 | 2.061.354,71 |
| DEFENSORIA PÚBLICA | 3.275.832,90 | 26.862.727,65 | 20.522.306,50 | 20.522.306,50 | 6.290.544,50 | 3.325.709,55 | 3.325.709,55 |
| RESTOS A PAGAR (INTRAORÇAMENTÁRIOS) (II) | 98.109.312,65 | 3.191.253,68 | 1.967.257,60 | 1.967.257,60 | 1.061.274,46 | 98.272.034,27 | 109.912.616,35 |
| PODER EXECUTIVO | 98.019.488,65 | 2.891.630,60 | 1.727.364,84 | 1.727.364,84 | 1.005.739,92 | 98.178.014,49 | 109.818.596,57 |
| PODER LEGISLATIVO | 1.674,00 | - | - | - | 1.674,00 | - | - |
| Assembleia Legislativa | 1.674,00 | - | - | - | 1.674,00 | - | - |
| Tribunal de Contas do Estado | - | - | - | - | - | - | - |
| Fundo de Apoio Habitacional da Assembleia Legislativa de Minas Gerais | - | - | - | - | - | - | - |
| Fundo do Tribunal de Contas Minas Gerais | - | - | - | - | - | - | - |
| PODER JUDICIÁRIO | - | - | - | - | - | - | - |
| Tribunal de Justiça | - | - | - | - | - | - | - |
| Tribunal de Justiça Militar | - | - | - | - | - | - | - |
| Fundo Especial do Poder Judiciário do Estado de Minas Gerais | - | - | - | - | - | - | - |
| MINISTÉRIO PÚBLICO | 19.210,39 | 142.999,00 | 108.348,85 | 108.348,85 | 53.860,54 | - | - |
| Procuradoria Geral de Justiça | 19.210,39 | 142.999,00 | 108.348,85 | 108.348,85 | 53.860,54 | - | - |
| Fundo Especial do Ministério Público do Estado de Minas Gerais | - | - | - | - | - | - | - |
| Fundo Estadual de Proteção e Defesa do Consumidor | - | - | - | - | - | - | - |
| DEFENSORIA PÚBLICA | 68.939,61 | 156.624,08 | 131.543,91 | 131.543,91 | - | 94.019,78 | 94.019,78 |
| TOTAL (III) = (I + II) | 2.729.586.067,68 | 3.984.795.687,19 | 3.350.312.793,92 | 3.329.432.104,84 | 1.064.157.515,68 | 2.320.792.134,35 | 6.404.486.986,30 |

Fonte: Siafi/MG, SEF/STE/SCCG/DCICF, Emissão 21/jan/2026 às 09:44:00

ESTADO DE MINAS GERAIS
RELATÓRIO RESUMIDO DA EXECUÇÃO ORÇAMENTÁRIA
DEMONSTRATIVO DAS RECEITAS E DESPESAS COM MANUTENÇÃO E DESENVOLVIMENTO DO ENSINO – MDE
ORÇAMENTO FISCAL
JANEIRO A DEZEMBRO 2025/BIMESTRE NOVEMBRO-DEZEMBRO

RREO - ANEXO 8 (LDB, art. 72)

Em Reais

| RECEITA RESULTANTE DE IMPOSTOS (Arts. 212 e 212-A da Constituição Federal) | | | |
|--|--------------------------------|---|---------------------------|
| RECEITA RESULTANTE DE IMPOSTOS | PREVISÃO ATUALIZADA (a) | RECEITAS REALIZADAS Até o Bimestre (b) | |
| 1- RECEITA DE IMPOSTOS | 106.909.424.570,00 | | 111.262.839.466,88 |
| 1.1- Receita Resultante do Imposto sobre a Circulação de Mercadorias e Serviços de Transporte Interestadual e Intermunicipal e de Comunicação – ICMS | 84.690.281.454,00 | | 87.722.644.516,38 |
| 1.1.1- ICMS - Principal e Encargos (Multas, Juros de Mora, Dívida Ativa e Outros Encargos do ICMS) | 83.716.746.097,00 | | 86.617.805.155,56 |
| 1.1.2- Adicional de até 2% do ICMS destinado ao Fundo de Combate à Pobreza (ADCT, art. 82, §1º) | 973.535.357,00 | | 1.104.839.360,82 |
| 1.2- Receita Resultante do Imposto de Transmissão Causa Mortis e Doação de Bens e Direitos – ITCD | 2.112.872.748,00 | | 2.258.916.942,65 |
| 1.3- Receita Resultante do Imposto sobre a Propriedade de Veículos Automotores – IPVA | 12.315.852.681,00 | | 12.952.303.213,53 |
| 1.4- Receita Resultante do Imposto sobre a Renda e Proventos de Qualquer Natureza Retido na Fonte – IRRF | 7.790.417.687,00 | | 8.328.974.794,32 |
| 2- RECEITA DE TRANSFERÊNCIAS CONSTITUCIONAIS E LEGAIS | 11.101.617.830,00 | | 11.101.705.699,95 |
| 2.1- Cota-Parte FPE | 9.280.345.241,00 | | 9.126.462.739,75 |
| 2.2- Cota-Parte IPI-Exportação | 980.733.948,00 | | 1.134.759.411,29 |
| 2.3- Cota-Parte IOF-Ouro | 89.457,00 | | 44.365,21 |
| 2.4- Outras transferências ou compensações Financeiras Provenientes de Impostos e Transf. Constitucionais | - | | - |
| 2.5- Compensação Financeira perda ICMS - LC 194/22 | 840.449.184,00 | | 840.439.183,70 |
| 3- DEDUÇÕES DE TRANSFERÊNCIAS CONSTITUCIONAIS AOS MUNICÍPIOS | 27.542.408.646,00 | | 28.624.402.543,92 |
| 3.1- PARCELA DO ICMS REPASSADA AOS MUNICÍPIOS (equivalente a 25% de 1.1.1) | 20.929.186.524,00 | | 21.654.451.288,89 |
| 3.2- PARCELA DO IPVA REPASSADA AOS MUNICÍPIOS (equivalente a 50% de 1.3) | 6.157.926.339,00 | | 6.476.151.606,77 |
| 3.3- PARCELA DA COTA-PARTE IPI-EXPORTAÇÃO REPASSADA AOS MUNICÍPIOS (equivalente a 25% de 2.2) | 245.183.487,00 | | 283.689.852,33 |
| 3.4 - COMPENSAÇÃO FINANCEIRA PERDA ICMS - LC 194/22 - COTA PARTE DOS MUNICÍPIOS | 210.112.296,00 | | 210.109.795,93 |
| 4- TOTAL DA RECEITA LÍQUIDA RESULTANTE DE IMPOSTOS (1 + 2 - 3) | 90.468.633.754,00 | | 93.740.142.622,91 |
| 5- TOTAL DESTINADO AO FUNDEB - equivalente a 20% DE ((1.1 - 3.1) + (1.2) + (1.3 - 3.2) + (2.1) + (2.2 - 3.3) + (2.5 - 3.4)) | 16.535.625.323,00 | | 17.169.634.074,70 |

| | | |
|---|------------------|------------------|
| 6- VALOR MÍNIMO A SER APLICADO ALÉM DO VALOR DESTINADO AO FUNDEB - 5% DE ((1.1 - 3.1) + (1.2) + (1.3 - 3.2) + (2.1) + (2.2 - 3.3)+(2.5-3.4)) + 25% DE (1.4 + 2.3+2.4) | 6.081.533.116,50 | 6.352.810.963,05 |
|---|------------------|------------------|

| FUNDEB | | |
|---|----------------------------|--|
| RECEITAS DO FUNDEB RECEBIDAS NO EXERCÍCIO | PREVISÃO ATUALIZADA (a) | RECEITAS REALIZADAS Até o Bimestre (b) |
| 7- RECEITAS DO FUNDEB RECEBIDAS | 13.213.377.301,00 | 12.915.274.051,63 |
| 7.1- FUNDEB - Impostos e Transferências de Impostos | 13.071.043.461,00 | 12.890.139.934,38 |
| 7.1.1- Principal | 12.776.942.461,00 | 12.584.224.658,58 |
| 7.1.2- Rendimentos de Aplicação Financeira | 200.000.000,00 | 178.564.676,68 |
| 7.1.3- Ressarcimento de recursos do Fundeb | 94.101.000,00 | 127.350.599,12 |
| 7.2- FUNDEB - Complementação da União - VAAF¹ | 3.410.722,00 | 4.547.629,11 |
| 7.2.1- Principal | 3.410.722,00 | 4.547.629,11 |
| 7.2.2- Rendimentos de Aplicação Financeira | - | - |
| 7.2.3- Ressarcimento de recursos do Fundeb | - | - |
| 7.3- FUNDEB - Complementação da União - VAAT | - | - |
| 7.3.1- Principal | - | - |
| 7.3.2- Rendimentos de Aplicação Financeira | - | - |
| 7.3.3- Ressarcimento de recursos do Fundeb | - | - |
| 7.4- FUNDEB - Complementação da União - VAAR | 138.923.118,00 | 20.586.488,14 |
| 7.4.1- Principal | 138.923.118,00 | 20.586.488,14 |
| 7.4.2- Rendimentos de Aplicação Financeira | - | - |
| 7.4.3- Ressarcimento de recursos do Fundeb | - | - |
| 8- RESULTADO LÍQUIDO DAS TRANSFERÊNCIAS DO FUNDEB (7.1.1 – 5) | (3.758.682.862,00) | (4.585.409.416,12) |

| RECURSOS RECEBIDOS EM EXERCÍCIOS ANTERIORES E NÃO UTILIZADOS (SUPERÁVIT) | VALOR |
|--|-------------------|
| 9- TOTAL DOS RECURSOS DE SUPERÁVIT | 121.022.150,74 |
| 9.1- SUPERÁVIT DO EXERCÍCIO IMEDIATAMENTE ANTERIOR | - |
| 9.2- SUPERÁVIT RESIDUAL DE OUTROS EXERCÍCIOS | 121.022.150,74 |
| 10- TOTAL DOS RECURSOS DO FUNDEB DISPONÍVEIS PARA UTILIZAÇÃO (7 + 9) | 13.036.296.202,37 |

| DESPESAS COM RECURSOS DO FUNDEB (Por Subfunção) | DOTAÇÃO ATUALIZADA (c) | DESPESAS EMPENHADAS Até o Bimestre (d) | DESPESAS LIQUIDADAS Até o Bimestre (e) | DESPESAS PAGAS Até o Bimestre (f) | INSCRITAS EM RESTOS A PAGAR NÃO PROCESSADOS (g) |
|--|---------------------------|--|--|---|--|
| 11- TOTAL DAS DESPESAS COM RECURSOS DO FUNDEB | 13.140.391.298,88 | 12.968.485.519,65 | 12.968.485.519,65 | 12.272.780.079,36 | - |
| 11.1- PROFISSIONAIS DA EDUCAÇÃO BÁSICA | 12.843.280.843,88 | 12.686.905.093,97 | 12.686.905.093,97 | 12.014.789.802,00 | - |
| 11.1.1- Ensino Fundamental | 5.473.648.914,88 | 5.382.247.010,43 | 5.382.247.010,43 | 4.710.131.718,46 | - |
| 11.1.2- Ensino Médio | 4.676.855.355,00 | 4.642.657.555,58 | 4.642.657.555,58 | 4.642.657.555,58 | - |
| 11.1.3- Educação de Jovens e Adultos | 360.982.950,00 | 352.458.390,58 | 352.458.390,58 | 352.458.390,58 | - |
| 11.1.4- Educação Especial | 1.717.658.752,00 | 1.703.423.866,49 | 1.703.423.866,49 | 1.703.423.866,49 | - |
| 11.1.5- Administração Geral | 614.134.872,00 | 606.118.270,89 | 606.118.270,89 | 606.118.270,89 | - |
| 11.2- OUTRAS DESPESAS | 297.110.455,00 | 281.580.425,68 | 281.580.425,68 | 257.990.277,36 | - |
| 11.2.1- Ensino Fundamental | 103.575.525,00 | 97.156.388,82 | 97.156.388,82 | 73.566.240,50 | - |
| 11.2.2- Ensino Médio | 76.816.973,00 | 74.175.915,84 | 74.175.915,84 | 74.175.915,84 | - |
| 11.2.3- Educação de Jovens e Adultos | 5.820.376,00 | 4.744.677,31 | 4.744.677,31 | 4.744.677,31 | - |
| 11.2.4- Educação Especial | 24.579.944,00 | 23.831.170,33 | 23.831.170,33 | 23.831.170,33 | - |
| 11.2.5- Administração Geral | - | - | - | - | - |
| 11.2.6- Transporte (Escolar) | - | - | - | - | - |
| 11.2.7- Outras | 86.317.637,00 | 81.672.273,38 | 81.672.273,38 | 81.672.273,38 | - |

| INDICADORES DO FUNDEB | | | | | | |
|---|--|--|---|--|---|--|
| DESPESAS CUSTEADAS COM RECEITAS DO FUNDEB RECEBIDAS NO EXERCÍCIO | DESPESAS EMPENHADAS Até o Bimestre (d) | DESPESAS LIQUIDADAS Até o Bimestre (e) | DESPESAS PAGAS Até o Bimestre (f) | INSCRITAS EM RESTOS A PAGAR NÃO PROCESSADOS (g) | INSCRITAS EM RESTOS A PAGAR NÃO PROCESSADOS (SEM DISPONIBILIDADE DE CAIXA) (h) | SUPERIOR AO TOTAL DAS RECEITAS RECEBIDAS NO EXERCÍCIO (i) |
| 12- TOTAL DAS DESPESAS CUSTEADAS COM RECURSOS DO FUNDEB RECEBIDAS NO EXERCÍCIO | 12.847.463.368,91 | 12.847.463.368,91 | 12.272.780.079,36 | - | - | - |
| 12.1- Total das Despesas custeadas com FUNDEB - Impostos e Transferências de Impostos | 12.826.876.880,77 | 12.826.876.880,77 | 12.272.780.079,36 | - | - | - |

| | | | | | | |
|--|---|---|--|---|---|---|
| 12.2- Total das Despesas custeadas com FUNDEB - Complementação da União - VAAF | - | - | - | - | - | - |
| 12.3- Total das Despesas custeadas com FUNDEB - Complementação da União - VAAT | - | - | - | - | - | - |
| 12.4- Total das Despesas custeadas com FUNDEB - Complementação da União - VAAR | 20.586.488,14 | 20.586.488,14 | - | - | - | - |
| 13- TOTAL DAS DESPESAS DO FUNDEB COM PROFISSIONAIS DA EDUCAÇÃO BÁSICA | 12.565.882.943,23 | 12.565.882.943,23 | 12.014.789.802,00 | - | - | - |
| 14- TOTAL DAS DESPESAS CUSTEADAS COM FUNDEB - COMPLEMENTAÇÃO DA UNIÃO - VAAT APLICADAS EM DESPESA DE CAPITAL | - | - | - | - | - | - |
| INDICADORES - Art. 212-A, inciso XI e § 3º - Constituição Federal | VALOR EXIGIDO (j) | | VALOR APLICADO (k) | VALOR CONSIDERADO APÓS DEDUÇÕES (l) | % APLICADO (m) | |
| 15- Mínimo de 70% do FUNDEB na Remuneração dos Profissionais da Educação Básica | 9.026.281.294,44 | | 12.565.882.943,23 | - | 97,45 | |
| 16- Mínimo de 15% da Complementação da União ao FUNDEB - VAAT em Despesas de Capital | - | | - | - | - | |
| INDICADOR - Art.25, § 3º - Lei nº 14.113, de 2020 - (Máximo de 10% de Superávit) | VALOR MÁXIMO PERMITIDO (n) | VALOR NÃO APLICADO (o) | VALOR NÃO APLICADO APÓS AJUSTE (p) | VALOR NÃO APLICADO EXCEDENTE AO MÁXIMO PERMITIDO (q) | % NÃO APLICADO (r) | |
| 17- Total da Receita Recebida e não Aplicada no Exercício | 1.291.527.405,16 | 67.810.682,72 | 67.810.682,72 | - | 0,53 | |
| INDICADOR - Art.25, § 3º - Lei nº 14.113, de 2020 - (Aplicação do Superávit de Exercício Anterior) | VALOR DE SUPERÁVIT PERMITIDO NO EXERCÍCIO ANTERIOR (s) | VALOR NÃO APLICADO NO EXERCÍCIO ANTERIOR (t) | VALOR DE SUPERÁVIT APLICADO ATÉ O PRIMEIRO QUADRIMESTRE (u) | VALOR APLICADO APÓS O PRIMEIRO QUADRIMESTRE (v) | VALOR TOTAL DE SUPERÁVIT NÃO APLICADO ATÉ O FINAL DO EXERCÍCIO (w) | VALOR DE SUPERÁVIT PERMITIDO NO EXERCÍCIO ANTERIOR NÃO APLICADO ATÉ O PRIMEIRO QUADRIMESTRE DO EXERCÍCIO ATUAL (x) |
| 18- Total das Despesas custeadas com Superávit do FUNDEB | 1.258.289.894,05 | (747.535,67) | - | - | - | - |
| 18.1- Total das Despesas custeadas com FUNDEB - Impostos e Transferências de Impostos | 1.258.289.894,05 | (747.535,67) | - | - | - | - |
| 18.2- Total das Despesas custeadas com FUNDEB - Complementação da União (VAAF + VAAT + VAAR) | - | - | - | - | - | - |

DESPESAS COM MANUTENÇÃO E DESENVOLVIMENTO DO ENSINO – MDE - CUSTEADAS COM RECEITA DE IMPOSTOS (EXCETO FUNDEB)

| DESPESAS COM AÇÕES TÍPICAS DE MDE - RECEITAS DE IMPOSTOS - EXCETO FUNDEB (Por Subfunção) | DOTAÇÃO ATUALIZADA (c) | DESPESAS EMPENHADAS Até o Bimestre (d) | DESPESAS LIQUIDADAS Até o Bimestre (e) | DESPESAS PAGAS Até o Bimestre (f) | INSCRITAS EM RESTOS A PAGAR NÃO PROCESSADOS (g) |
|---|---|---|---|--|--|
| 19- TOTAL DAS DESPESAS COM AÇÕES TÍPICAS DE MDE CUSTEADAS COM RECEITAS DE IMPOSTOS | 7.528.079.345,69 | 6.826.875.802,26 | 6.685.284.621,31 | 6.432.693.582,06 | 141.591.180,95 |
| 19.1- EDUCAÇÃO INFANTIL | 5.570.983,91 | 4.856.931,62 | 4.856.931,62 | 4.856.931,62 | - |
| 19.2- ENSINO FUNDAMENTAL | 2.421.627.942,82 | 1.991.581.974,45 | 1.989.776.537,21 | 1.939.032.695,02 | 1.805.437,24 |
| 19.3- ENSINO MÉDIO | 626.883.564,25 | 598.274.299,88 | 596.338.590,44 | 555.780.742,99 | 1.935.709,44 |
| 19.4- ENSINO SUPERIOR | 222.495.986,22 | 209.948.781,85 | 174.197.918,74 | 173.763.293,11 | 35.750.863,11 |
| 19.5- ENSINO PROFISSIONAL | 636.166.059,26 | 613.892.815,96 | 569.197.091,49 | 564.976.200,95 | 44.695.724,47 |
| 19.6- EDUCAÇÃO DE JOVENS E ADULTOS | 10.198.922,00 | 9.466.550,65 | 9.466.550,65 | 9.466.550,65 | - |
| 19.7- EDUCAÇÃO ESPECIAL | 38.552.405,00 | 36.032.215,34 | 36.032.215,34 | 36.032.215,34 | - |
| 19.8- ADMINISTRAÇÃO GERAL | 724.276.715,00 | 705.671.667,77 | 701.208.255,60 | 667.698.297,43 | 4.463.412,17 |
| 19.9- TRANSPORTE (Escolar) | 909.330.468,95 | 906.290.703,62 | 906.290.703,62 | 906.290.703,62 | - |
| 19.10- OUTRAS | 1.932.976.298,28 | 1.750.859.861,12 | 1.697.919.826,60 | 1.574.795.951,33 | 52.940.034,52 |

DESPESAS COM MANUTENÇÃO E DESENVOLVIMENTO DO ENSINO – MDE - CUSTEADAS COM RECEITA DE IMPOSTOS E COM RECURSOS DO FUNDEB

| DESPESAS COM AÇÕES TÍPICAS DE MDE - RECEITAS DE IMPOSTOS E RECURSOS DO FUNDEB (Por Área de Atuação) | DOTAÇÃO ATUALIZADA (c) | DESPESAS EMPENHADAS Até o Bimestre (d) | DESPESAS LIQUIDADAS Até o Bimestre (e) | DESPESAS PAGAS Até o Bimestre (f) | INSCRITAS EM RESTOS A PAGAR NÃO PROCESSADOS (g) |
|--|---|---|---|--|--|
| 20- TOTAL DAS DESPESAS COM AÇÕES TÍPICAS DE MDE CUSTEADAS COM RECEITAS DE IMPOSTOS E FUNDEB | 20.668.470.644,57 | 19.795.361.321,91 | 19.653.770.140,96 | 18.705.473.661,42 | 141.591.180,95 |
| 20.1- EDUCAÇÃO INFANTIL | 5.570.983,91 | 4.856.931,62 | 4.856.931,62 | 4.856.931,62 | - |
| 20.1.1- Creche | - | - | - | - | - |
| 20.1.2- Pré-escola | 5.570.983,91 | 4.856.931,62 | 4.856.931,62 | 4.856.931,62 | - |
| 20.2- ENSINO FUNDAMENTAL | 12.985.348.601,05 | 12.243.502.730,37 | 12.197.249.371,08 | 11.294.181.585,13 | 46.253.359,29 |
| 20.3- ENSINO MÉDIO | 6.687.778.590,25 | 6.596.396.246,83 | 6.593.836.448,44 | 6.553.278.600,99 | 2.559.798,39 |
| 20.4- ENSINO SUPERIOR | 296.931.257,22 | 280.526.255,86 | 227.751.234,46 | 227.301.278,86 | 52.775.021,40 |

| APURAÇÃO DAS DESPESAS PARA FINS DE LIMITE MÍNIMO CONSTITUCIONAL (METODOLOGIA STN) | | VALOR | |
|---|-------------------|---------------------|-----------------|
| 21- TOTAL DAS DESPESAS DE MDE CUSTEADAS COM RECURSOS DE IMPOSTOS = L19(d ou e) | | 6.826.875.802,26 | |
| 22- TOTAL DAS RECEITAS TRANSFERIDAS AO FUNDEB = (L5) | | 17.169.634.074,70 | |
| 23- (-) RECEITAS DO FUNDEB NÃO UTILIZADAS NO EXERCÍCIO, EM VALOR SUPERIOR A 10% = (L17q) | | - | |
| 24- (-) SUPERÁVIT PERMITIDO NO EXERCÍCIO IMEDIATAMENTE ANTERIOR NÃO APLICADO ATÉ O PRIMEIRO QUADRIMESTRE DO EXERCÍCIO ATUAL = (L18(x)) | | - | |
| 25- (-) RESTOS A PAGAR NÃO PROCESSADOS INSCRITOS NO EXERCÍCIO SEM DISPONIBILIDADE FINANCEIRA DE RECURSOS DE IMPOSTOS | | - | |
| 26- (-) CANCELAMENTO, NO EXERCÍCIO, DE RESTOS A PAGAR INSCRITOS COM DISPONIBILIDADE FINANCEIRA DE RECURSOS DE IMPOSTOS VINCULADOS AO ENSINO = (L29.1(af) + L29.2(af)) | | 62.825.343,68 | |
| 27- TOTAL DAS DESPESAS PARA FINS DE LIMITE ((21 + 22) - (23 + 24+ 25 + 26)) | | 23.933.684.533,28 | |
| APURAÇÃO DO LIMITE MÍNIMO CONSTITUCIONAL (METODOLOGIA STN) | VALOR EXIGIDO (z) | VALOR APLICADO (aa) | % APLICADO (ab) |
| 28- APLICAÇÃO EM MDE SOBRE A RECEITA LÍQUIDA RESULTANTE DE IMPOSTOS | 23.435.035.655,73 | 23.933.684.533,28 | 25,53 |

| APURAÇÃO DAS DESPESAS PARA FINS DE LIMITE MÍNIMO CONSTITUCIONAL (METODOLOGIA TCEMG) | | VALOR | |
|---|-------------------|-------------------------------------|------------------|
| TOTAL DAS DESPESAS DE MDE CUSTEADAS COM RECURSOS DE IMPOSTOS = L19(d ou e) | | 6.432.693.582,06 | |
| TOTAL DAS RECEITAS TRANSFERIDAS AO FUNDEB = (L5) | | 17.169.634.074,70 | |
| (-) RECEITAS DO FUNDEB NÃO UTILIZADAS NO EXERCÍCIO, EM VALOR SUPERIOR A 10% = (L17q) | | - | |
| (-) SUPERÁVIT PERMITIDO NO EXERCÍCIO IMEDIATAMENTE ANTERIOR NÃO APLICADO ATÉ O PRIMEIRO QUADRIMESTRE DO EXERCÍCIO ATUAL = (L18(x)) | | - | |
| (-) RESTOS A PAGAR NÃO PROCESSADOS INSCRITOS NO EXERCÍCIO SEM DISPONIBILIDADE FINANCEIRA DE RECURSOS DE IMPOSTOS | | - | |
| (-) CANCELAMENTO, NO EXERCÍCIO, DE RESTOS A PAGAR INSCRITOS COM DISPONIBILIDADE FINANCEIRA DE RECURSOS DE IMPOSTOS VINCULADOS AO ENSINO = (L29.1(af) + L29.2(af)) | | - | |
| (-) CANCELAMENTO, NO EXERCÍCIO, DE RESTOS A PAGAR INSCRITOS SEM DISPONIBILIDADE FINANCEIRA DE RECURSOS DE IMPOSTOS | | 168.767.333,71 | |
| PAGAMENTOS DE RESTOS A PAGAR PROCESSADOS (2022 A 2024) E NÃO PROCESSADOS (2019 A 2024) | | 284.692.893,44 | |
| ESTORNO DE CANCELAMENTO DE RESTOS A PAGAR PROCESSADOS (2022 E 2024) E NÃO PROCESSADOS (2019 A 2024) | | 84.190.255,94 | |
| PAGAMENTOS DE RESTOS A PAGAR PROCESSADOS DE ORIGEM NÃO PROCESSADOS REALIZADOS NO EXERCÍCIO | | 8.111.348,63 | |
| 27- TOTAL DAS DESPESAS PARA FINS DE LIMITE | | 23.810.554.821,06 | |
| APURAÇÃO DO LIMITE MÍNIMO CONSTITUCIONAL (METODOLOGIA TCEMG) | VALOR EXIGIDO (z) | VALOR APLICADO (aa) | % APLICADO (ab) |
| 28- APLICAÇÃO EM MDE SOBRE A RECEITA LÍQUIDA RESULTANTE DE IMPOSTOS | 23.435.035.655,73 | 23.810.554.821,06 | 25,40 |
| RESTOS A PAGAR INSCRITOS EM EXERCÍCIOS ANTERIORES DE DESPESAS CONSIDERADAS PARA CUMPRIMENTO DO LIMITE | | SALDO FINAL (ag) = (ac) - (ae + af) | |
| 29- RESTOS A PAGAR DE DESPESAS COM MDE | 2.736.381.598,07 | 196.859.503,26 | 1.576.692.848,35 |
| 29.1 - Executadas com Recursos de Impostos e Transferências de Impostos | 1.741.849.613,84 | 139.405.984,07 | 1.312.503.497,06 |
| 29.2 - Executadas com Recursos do FUNDEB - Impostos | 994.531.984,23 | 57.453.519,19 | 264.189.351,29 |
| 29.3 - Executadas com Recursos do FUNDEB - Complementação da União (VAAT + VAAF + VAAR) | - | - | - |

OUTRAS INFORMAÇÕES PARA CONTROLE

| RECEITAS ADICIONAIS PARA FINANCIAMENTO DO ENSINO | PREVISÃO ATUALIZADA (a) | RECEITAS REALIZADAS Até o Bimestre (b) |
|---|-------------------------|--|
| 30- TOTAL DAS RECEITAS ADICIONAIS PARA FINANCIAMENTO DO ENSINO | 1.302.348.632,00 | 1.286.348.768,40 |
| 30.1- RECEITA DE TRANSFERÊNCIAS DO FNDE (INCLUINDO RENDIMENTOS DE APLICAÇÃO FINANCEIRA) | 1.260.977.174,00 | 1.246.727.009,97 |
| 30.1.1- Salário-Educação | 861.500.000,00 | 994.691.854,10 |
| 30.1.2- PDDE | - | - |
| 30.1.3- PNAE | 245.663.581,00 | 250.199.306,02 |
| 30.1.4 - PNATE | - | - |
| 30.1.5- Outras Transferências do FNDE | 153.813.593,00 | 1.835.849,85 |
| 30.2- RECEITA DE TRANSFERÊNCIAS DE CONVÊNIOS | 26.891.843,00 | 23.499.862,46 |
| 30.3- RECEITA DE ROYALTIES DESTINADOS À EDUCAÇÃO | - | - |
| 30.4- RECEITA DE OPERAÇÕES DE CRÉDITO VINCULADAS À EDUCAÇÃO | - | - |
| 30.5- RECEITA DE PRECATÓRIOS - FUNDEF E FUNDEB | - | - |
| 30.6- OUTRAS RECEITAS PARA FINANCIAMENTO DO ENSINO | 14.479.615,00 | 16.121.895,97 |

| OUTRAS DESPESAS COM EDUCAÇÃO (Por Subfunção) | DOTAÇÃO ATUALIZADA (c) | DESPESAS EMPENHADAS Até o Bimestre (d) | DESPESAS LIQUIDADAS Até o Bimestre (e) | DESPESAS PAGAS Até o Bimestre (f) | INSCRITAS EM RESTOS A PAGAR NÃO PROCESSADOS (g) |
|---|------------------------------|--|--|---|---|
| 31- TOTAL DAS OUTRAS DESPESAS COM EDUCAÇÃO | 2.366.628.213,80 | 1.785.724.496,32 | 1.648.108.550,70 | 1.615.425.902,95 | 137.615.945,62 |
| 31.1 EDUCAÇÃO INFANTIL | - | - | - | - | - |
| 31.2- ENSINO FUNDAMENTAL | 456.670.950,88 | 478.960.267,61 | 477.804.437,91 | 451.349.040,42 | 1.155.829,70 |
| 31.3- ENSINO MÉDIO | 21.205.068,50 | 20.959.364,35 | 20.959.364,35 | 20.959.364,35 | - |
| 31.4- ENSINO SUPERIOR | 40.415.346,91 | 13.728.201,06 | 11.765.802,59 | 10.688.963,03 | 1.962.398,47 |
| 31.5- ENSINO PROFISSIONAL | 139.554.302,91 | 34.570.172,99 | 24.728.973,78 | 24.590.764,33 | 9.841.199,21 |
| 31.6- EDUCAÇÃO DE JOVENS E ADULTOS | - | - | - | - | - |
| 31.7- EDUCAÇÃO ESPECIAL | - | - | - | - | - |
| 31.8- OUTRAS | 1.708.782.544,60 | 1.237.506.490,31 | 1.112.849.972,07 | 1.107.837.770,82 | 124.656.518,24 |

| TOTAL GERAL DAS DESPESAS COM EDUCAÇÃO | DOTAÇÃO ATUALIZADA (c) | DESPESAS EMPENHADAS Até o Bimestre (d) | DESPESAS LIQUIDADAS Até o Bimestre (e) | DESPESAS PAGAS Até o Bimestre (f) | INSCRITAS EM RESTOS A PAGAR NÃO PROCESSADOS (g) |
|---|------------------------------|--|--|---|---|
| 32- TOTAL GERAL DAS DESPESAS COM EDUCAÇÃO (11 + 19 + 31) | 23.035.098.858,37 | 21.581.085.818,23 | 21.301.878.691,66 | 20.320.899.564,37 | 279.207.126,57 |
| 32.1- Despesas Correntes | 21.137.534.101,66 | 19.968.802.611,45 | 19.736.520.970,24 | 18.944.720.397,05 | 232.281.641,21 |
| 32.1.1- Pessoal Ativo | 15.876.650.501,11 | 15.292.008.244,10 | 15.291.855.902,55 | 14.539.872.593,41 | 152.341,55 |
| 32.1.2- Pessoal Inativo | - | - | - | - | - |
| 32.1.3- Transferências às instituições comunitárias, confessionais ou filantrópicas sem fins lucrativos | 1.314.959.743,15 | 1.239.386.796,98 | 1.239.365.307,98 | 1.238.676.265,62 | 21.489,00 |
| 32.1.4 -Outras Despesas Correntes | 3.945.923.857,40 | 3.437.407.570,37 | 3.205.299.759,71 | 3.166.171.538,02 | 232.107.810,66 |
| 32.2- Despesas de Capital | 1.897.564.756,71 | 1.612.283.206,78 | 1.565.357.721,42 | 1.376.179.167,32 | 46.925.485,36 |
| 32.2.1 -Transferências às instituições comunitárias, confessionais ou filantrópicas sem fins lucrativos | 681.348.678,51 | 531.631.282,61 | 531.630.206,44 | 432.943.671,96 | 1.076,17 |
| 32.2.2 -Outras Despesas de Capital | 1.216.216.078,20 | 1.080.651.924,17 | 1.033.727.514,98 | 943.235.495,36 | 46.924.409,19 |

| CONTROLE DA DISPONIBILIDADE FINANCEIRA E CONCILIAÇÃO BANCÁRIA | FUNDEB 1261 FONTES 13, 23 e 90 | SALÁRIO EDUCAÇÃO FONTE 21 |
|---|-----------------------------------|---------------------------------|
| 33- DISPONIBILIDADE FINANCEIRA EM 31 DE DEZEMBRO DE 2024 | 1.402.509.638,73 | 3.125.863.698,47 |
| 33.1 Saldo Folha de Pagamento - UO 9801 - SEF | 2.375.765,62 | - |
| 33.2 Saldo - UO 1261 - SEE - Fonte 13, 21, 23 e 90 | 1.400.133.873,11 | 3.125.863.698,47 |
| 34 - (+) INGRESSO DE RECURSOS ATÉ O BIMESTRE | 12.915.274.051,63 | 994.691.854,10 |
| 34.1 Receitas Efetivadas - Fontes 13, 21, 23 e 90 | 12.609.358.775,83 | 918.529.363,57 |
| 34.2 Receitas Diversas - Fontes 13, 21, 23 e 90 | 127.350.599,12 | 7.881.118,62 |
| 34.3 Receitas de Aplicação Financeira dos Recursos - Fontes 13, 21, 23 e 90 | 178.564.676,68 | 68.281.371,91 |
| 35 - (-) PAGAMENTOS EFETUADOS ATÉ O BIMESTRE | 12.980.508.468,62 | 1.408.987.254,79 |
| 35.1 Orçamento do Exercício - Fontes 13, 21, 23 e 90 | 12.272.780.079,36 | 1.115.849.087,26 |
| 35.2 Restos a Pagar - Fontes 13, 21, 23 e 90 | 707.728.389,26 | 293.138.167,53 |
| 36 - (=) *DISPONIBILIDADE FINANCEIRA ATÉ O BIMESTRE | 1.337.275.221,74 | 2.711.568.297,78 |
| 37 - (+) AJUSTES POSITIVOS (RETENÇÕES E OUTROS VALORES EXTRAORÇAMENTÁRIOS) | 16.699.250,66 | - |
| 37.1 (+) Apropriação da folha fonte 23. Os pagamentos serão efetuados no mês de janeiro | 16.699.250,66 | - |
| 37.2 (+) Registros de OPs no SIAFI, fonte 21, pendentes de pagamento | - | - |
| 38 - (-) AJUSTES NEGATIVOS (OUTROS VALORES EXTRAORÇAMENTÁRIOS) | - | 69.587,26 |
| 38.1 (-) Receitas contabilizadas e não efetivadas no bimestre | - | 69.587,26 |
| 39 - (=) SALDO FINANCEIRO CONCILIADO (Saldo Bancário) | 1.353.974.472,40 | 2.711.498.710,52 |

Fonte: Siafi/MG, SEF/STE/SCCG/DCICF, Emissão 23/jan/2026 às 14:26:00 e informações da Secretaria de Estado de Educação (SEE) em 21/jan/2026.

Nota: (1) - Os valores apresentados como Complementação – V AAF são referentes aos recursos temporários relativos a Complementação da União - ETI, criada pela Portaria STN/MF nº 2.297, de 2025.

ESTADO DE MINAS GERAIS
RELATÓRIO RESUMIDO DA EXECUÇÃO ORÇAMENTÁRIA
DEMONSTRATIVO DAS RECEITAS DE OPERAÇÕES DE CRÉDITO E DESPESAS DE CAPITAL
ORÇAMENTO FISCAL
JANEIRO A DEZEMBRO 2025/BIMESTRE NOVEMBRO-DEZEMBRO

| RREO – ANEXO 9 (LRF, art.53, § 1º, inciso I) | | | | Em Reais |
|--|-------------------------|-------------------------|-----------------------------------|----------|
| <u>RECEITAS</u> | PREVISÃO ATUALIZADA (a) | RECEITAS REALIZADAS (b) | SALDO NÃO REALIZADO (c) = (a – b) | |
| RECEITAS DE OPERAÇÕES DE CRÉDITO¹ (I) | 72.635.073,00 | 36.332.445,72 | 36.302.627,28 | |
| <u>DESPESAS</u> | DOTAÇÃO ATUALIZADA (d) | DESPESAS EMPENHADAS (e) | SALDO NÃO EXECUTADO (f) = (d – e) | |
| DESPESAS DE CAPITAL | 18.890.828.940,27 | 12.198.176.164,48 | 6.692.652.775,79 | |
| Investimentos | 13.346.723.525,47 | 8.342.695.185,89 | 5.004.028.339,58 | |
| Inversões Financeiras | 2.239.099.663,18 | 705.415.945,01 | 1.533.683.718,17 | |
| Amortização da Dívida | 3.305.005.751,62 | 3.150.065.033,58 | 154.940.718,04 | |
| (-) Incentivos Fiscais a Contribuinte | | | | |
| (-) Incentivos Fiscais a Contribuinte por Instituições Financeiras | | | | |
| DESPESA DE CAPITAL LÍQUIDA (II) | 18.890.828.940,27 | 12.198.176.164,48 | 6.692.652.775,79 | |
| RESULTADO PARA APURAÇÃO DA REGRA DE OURO (III) = (I – II) | (d - a) | (e – b) | (f – c) | |
| | 18.818.193.867,27 | 12.161.843.718,76 | 6.656.350.148,51 | |

Fonte: Siafi/MG, SEF/STE/SCCG/DCICF. Emissão 20/01/2026, às 11:49

Notas: ¹ Operações de Crédito descritas na CF, art. 167, inciso III

ESTADO DE MINAS GERAIS
RELATÓRIO RESUMIDO DA EXECUÇÃO ORÇAMENTÁRIA – EXERCÍCIO 2025
DEMONSTRATIVO DA PROJEÇÃO ATUARIAL DO REGIME PRÓPRIO DE PREVIDÊNCIA DOS SERVIDORES E DAS PENSÕES E INATIVOS MILITARES
ORÇAMENTO DA SEGURIDADE SOCIAL
2024 A 2098

| RREO – ANEXO 10 (LRF, art. 53, § 1º, inciso II) | | | | | Em Reais |
|---|------------------------------|------------------------------|--|---|----------|
| FUNDO EM CAPITALIZAÇÃO (PLANO PREVIDENCIÁRIO) | | | | | |
| EXERCÍCIO | RECEITAS PREVIDENCIÁRIAS (a) | DESPESAS PREVIDENCIÁRIAS (b) | RESULTADO PREVIDENCIÁRIO (c) = (a - b) | SALDO FINANCEIRO DO EXERCÍCIO (d) = (“d” exerc. Anterior) + (c) | |
| | | | | | |
| | | | | | |
| FUNDO EM REPARTIÇÃO (PLANO FINANCEIRO) | | | | | |
| EXERCÍCIO | RECEITAS PREVIDENCIÁRIAS (a) | DESPESAS PREVIDENCIÁRIAS (b) | RESULTADO PREVIDENCIÁRIO (c) = (a - b) | SALDO FINANCEIRO DO EXERCÍCIO (d) = (“d” exerc. Anterior) + (c) | |
| 2024 | 10.631.909.132,91 | 21.383.281.822,72 | (10.751.372.689,81) | (10.751.372.689,81) | |
| 2025 | 11.552.157.913,03 | 23.231.201.047,65 | (11.679.043.134,62) | (11.675.773.134,62) | |
| 2026 | 10.445.322.787,87 | 23.949.042.417,48 | (13.503.719.629,61) | (25.179.492.764,23) | |
| 2027 | 10.377.297.348,56 | 23.997.789.104,47 | (13.620.491.755,91) | (38.799.984.520,14) | |
| 2028 | 10.273.070.607,95 | 24.023.322.351,04 | (13.750.251.743,09) | (52.550.236.263,23) | |
| 2029 | 10.156.541.038,57 | 24.038.192.768,31 | (13.881.651.729,74) | (66.431.887.992,97) | |
| 2030 | 9.954.799.784,18 | 24.199.431.674,90 | (14.244.631.890,72) | (80.676.519.883,69) | |
| 2031 | 9.859.974.255,52 | 24.091.305.923,89 | (14.231.331.668,37) | (94.907.851.552,05) | |
| 2032 | 9.728.659.221,41 | 24.024.569.140,26 | (14.295.909.918,85) | (109.203.761.470,91) | |
| 2033 | 9.596.246.292,63 | 23.922.178.967,19 | (14.325.932.674,56) | (123.529.694.145,47) | |
| 2034 | 9.452.865.622,43 | 23.801.783.329,79 | (14.348.917.707,35) | (137.878.611.852,82) | |
| 2035 | 9.279.938.254,11 | 23.706.515.656,71 | (14.426.577.402,60) | (152.305.189.255,42) | |

| | | | | |
|------|------------------|-------------------|---------------------|----------------------|
| 2036 | 9.097.167.593,49 | 23.588.802.620,64 | (14.491.635.027,15) | (166.796.824.282,57) |
| 2037 | 8.825.414.272,28 | 23.617.276.224,20 | (14.791.861.951,92) | (181.588.686.234,49) |
| 2038 | 8.543.100.553,91 | 23.624.068.618,62 | (15.080.968.064,72) | (196.669.654.299,21) |
| 2039 | 8.152.245.987,61 | 23.812.847.987,81 | (15.660.602.000,20) | (212.330.256.299,40) |
| 2040 | 7.584.771.606,58 | 24.313.458.743,72 | (16.728.687.137,15) | (229.058.943.436,55) |
| 2041 | 7.084.380.294,38 | 24.628.907.822,23 | (17.544.527.527,85) | (246.603.470.964,40) |
| 2042 | 6.659.697.112,84 | 24.745.292.356,42 | (18.085.595.243,58) | (264.689.066.207,98) |
| 2043 | 6.273.859.055,69 | 24.740.058.216,98 | (18.466.199.161,29) | (283.155.265.369,27) |
| 2044 | 5.870.835.795,83 | 24.727.246.569,20 | (18.856.410.773,37) | (302.011.676.142,64) |
| 2045 | 5.465.840.835,05 | 24.677.868.563,13 | (19.212.027.728,08) | (321.223.703.870,72) |
| 2046 | 4.966.987.544,50 | 24.771.287.944,31 | (19.804.300.399,81) | (341.028.004.270,53) |
| 2047 | 4.529.797.494,16 | 24.706.085.571,75 | (20.176.288.077,59) | (361.204.292.348,12) |
| 2048 | 4.166.098.793,27 | 24.466.498.160,93 | (20.300.399.367,66) | (381.504.691.715,79) |
| 2049 | 3.836.094.987,85 | 24.133.959.520,70 | (20.297.864.532,84) | (401.802.556.248,63) |
| 2050 | 3.446.516.897,35 | 23.884.437.826,91 | (20.437.920.929,56) | (422.240.477.178,19) |
| 2051 | 3.074.005.964,52 | 23.576.888.905,74 | (20.502.882.941,22) | (442.743.360.119,41) |
| 2052 | 2.721.680.988,70 | 23.209.633.505,80 | (20.487.952.517,09) | (463.231.312.636,51) |
| 2053 | 2.365.023.578,01 | 22.829.879.682,57 | (20.464.856.104,56) | (483.696.168.741,06) |
| 2054 | 2.074.904.408,66 | 22.316.794.118,41 | (20.241.889.709,76) | (503.938.058.450,82) |
| 2055 | 1.797.855.795,77 | 21.769.194.583,16 | (19.971.338.787,39) | (523.909.397.238,21) |
| 2056 | 1.572.111.019,19 | 21.126.180.739,60 | (19.554.069.720,40) | (543.463.466.958,61) |
| 2057 | 1.400.877.986,83 | 20.389.887.633,84 | (18.989.009.647,01) | (562.452.476.605,62) |
| 2058 | 1.248.653.040,84 | 19.624.557.952,77 | (18.375.904.911,93) | (580.828.381.517,55) |
| 2059 | 1.131.529.084,39 | 18.808.138.317,08 | (17.676.609.232,69) | (598.504.990.750,24) |
| 2060 | 1.036.530.532,60 | 17.966.052.171,59 | (16.929.521.638,99) | (615.434.512.389,23) |
| 2061 | 958.882.324,45 | 17.108.891.946,58 | (16.150.009.622,13) | (631.584.522.011,36) |
| 2062 | 892.314.575,95 | 16.249.307.457,09 | (15.356.992.881,14) | (646.941.514.892,50) |
| 2063 | 832.519.238,16 | 15.395.640.130,69 | (14.563.120.892,53) | (661.504.635.785,03) |
| 2064 | 776.638.631,81 | 14.553.620.930,90 | (13.776.982.299,08) | (675.281.618.084,11) |
| 2065 | 722.957.520,06 | 13.726.929.767,12 | (13.003.972.247,06) | (688.285.590.331,18) |
| 2066 | 671.449.488,41 | 12.916.662.501,19 | (12.245.213.012,79) | (700.530.803.343,96) |
| 2067 | 622.088.693,71 | 12.123.928.790,87 | (11.501.840.097,16) | (712.032.643.441,12) |
| 2068 | 574.853.827,56 | 11.349.870.759,59 | (10.775.016.932,03) | (722.807.660.373,16) |
| 2069 | 529.727.165,50 | 10.595.674.657,53 | (10.065.947.492,03) | (732.873.607.865,19) |
| 2070 | 486.694.921,84 | 9.862.568.898,34 | (9.375.873.976,49) | (742.249.481.841,68) |
| 2071 | 445.746.980,89 | 9.151.823.713,56 | (8.706.076.732,67) | (750.955.558.574,36) |
| 2072 | 406.876.607,87 | 8.464.738.842,07 | (8.057.862.234,20) | (759.013.420.808,55) |
| 2073 | 370.079.448,46 | 7.802.630.057,64 | (7.432.550.609,18) | (766.445.971.417,74) |
| 2074 | 335.351.330,28 | 7.166.798.631,37 | (6.831.447.301,08) | (773.277.418.718,82) |
| 2075 | 302.687.238,58 | 6.558.496.976,01 | (6.255.809.737,44) | (779.533.228.456,25) |
| 2076 | 272.079.117,92 | 5.978.892.039,99 | (5.706.812.922,07) | (785.240.041.378,32) |
| 2077 | 243.514.105,00 | 5.429.028.306,94 | (5.185.514.201,94) | (790.425.555.580,27) |
| 2078 | 216.972.830,92 | 4.909.790.184,22 | (4.692.817.353,30) | (795.118.372.933,57) |
| 2079 | 192.428.014,28 | 4.421.867.683,85 | (4.229.439.669,57) | (799.347.812.603,14) |
| 2080 | 169.842.814,24 | 3.965.715.848,48 | (3.795.873.034,24) | (803.143.685.637,38) |
| 2081 | 149.170.339,59 | 3.541.537.302,31 | (3.392.366.962,73) | (806.536.052.600,11) |
| 2082 | 130.353.355,23 | 3.149.268.371,37 | (3.018.915.016,14) | (809.554.967.616,25) |
| 2083 | 113.324.686,63 | 2.788.579.779,10 | (2.675.255.092,47) | (812.230.222.708,72) |
| 2084 | 98.007.795,09 | 2.458.881.704,55 | (2.360.873.909,45) | (814.591.096.618,18) |
| 2085 | 84.317.362,20 | 2.159.328.027,94 | (2.075.010.665,74) | (816.666.107.283,92) |
| 2086 | 72.160.312,11 | 1.888.831.357,11 | (1.816.671.045,01) | (818.482.778.328,92) |
| 2087 | 61.436.828,74 | 1.646.077.645,31 | (1.584.640.816,57) | (820.067.419.145,49) |
| 2088 | 52.041.971,37 | 1.429.556.864,33 | (1.377.514.892,96) | (821.444.934.038,45) |
| 2089 | 43.867.295,28 | 1.237.594.701,71 | (1.193.727.406,43) | (822.638.661.444,88) |
| 2090 | 36.802.753,58 | 1.068.393.076,55 | (1.031.590.322,97) | (823.670.251.767,85) |
| 2091 | 30.738.644,17 | 920.073.908,70 | (889.335.264,53) | (824.559.587.032,38) |
| 2092 | 25.567.580,93 | 790.726.429,81 | (765.158.848,88) | (825.324.745.881,26) |
| 2093 | 21.186.327,93 | 678.453.557,49 | (657.267.229,56) | (825.982.013.110,83) |
| 2094 | 17.497.253,61 | 581.411.284,23 | (563.914.030,63) | (826.545.927.141,45) |
| 2095 | 14.409.381,73 | 497.840.024,78 | (483.430.643,05) | (827.029.357.784,50) |
| 2096 | 11.839.280,44 | 426.092.812,07 | (414.253.531,63) | (827.443.611.316,13) |
| 2097 | 9.711.378,27 | 364.649.668,01 | (354.938.289,73) | (827.798.549.605,86) |
| 2098 | 7.958.106,93 | 312.128.088,25 | (304.169.981,32) | (828.102.719.587,18) |

| SISTEMA DE PROTEÇÃO SOCIAL DOS MILITARES - Inativos e Pensionistas | | | | | |
|--|--------------------------|--|--------------------------|--------------------------|-----------------------------------|
| EXERCÍCIO | RECEITAS PREVIDENCIÁRIAS | | DESPESAS PREVIDENCIÁRIAS | RESULTADO PREVIDENCIÁRIO | SALDO FINANCEIRO DO EXERCÍCIO |
| | (a) | | (b) | (c) = (a - b) | (d) = ("d" exerc. Anterior) + (c) |
| 2024 | 563.866.633,06 | | 10.705.834.869,25 | (10.141.968.236,19) | (7.690.944.011,79) |
| 2025 | 938.402.102,57 | | 9.689.818.213,25 | (8.751.416.110,68) | (8.751.416.110,68) |
| 2026 | 874.350.067,48 | | 8.992.469.306,51 | (8.118.119.239,03) | (16.869.535.349,71) |
| 2027 | 814.865.940,74 | | 8.347.815.822,65 | (7.532.949.881,91) | (24.402.485.231,61) |
| 2028 | 751.863.389,57 | | 7.764.230.692,70 | (7.012.367.303,13) | (31.414.852.534,74) |
| 2029 | 687.129.725,58 | | 7.211.372.966,43 | (6.524.243.240,84) | (37.939.095.775,58) |
| 2030 | 639.653.818,23 | | 6.694.679.074,66 | (6.055.025.256,43) | (43.994.121.032,02) |
| 2031 | 592.829.825,61 | | 6.234.743.516,28 | (5.641.913.690,67) | (49.636.034.722,68) |
| 2032 | 540.247.868,73 | | 5.804.620.632,59 | (5.264.372.763,86) | (54.900.407.486,54) |
| 2033 | 492.363.882,12 | | 5.415.477.505,65 | (4.923.113.623,54) | (59.823.521.110,08) |
| 2034 | 443.776.233,73 | | 5.049.308.886,44 | (4.605.532.652,71) | (64.429.053.762,79) |
| 2035 | 399.997.025,82 | | 4.711.022.395,36 | (4.311.025.369,54) | (68.740.079.132,33) |
| 2036 | 356.937.686,89 | | 4.398.671.072,08 | (4.041.733.385,18) | (72.781.812.517,51) |
| 2037 | 313.745.381,10 | | 4.113.926.362,37 | (3.800.180.981,27) | (76.581.993.498,78) |
| 2038 | 269.328.456,01 | | 3.854.312.956,99 | (3.584.984.500,99) | (80.166.977.999,77) |
| 2039 | 227.960.170,41 | | 3.596.331.927,72 | (3.368.371.757,31) | (83.535.349.757,07) |
| 2040 | 196.355.161,86 | | 3.350.093.833,84 | (3.153.738.671,98) | (86.689.088.429,06) |
| 2041 | 172.624.869,45 | | 3.102.990.862,84 | (2.930.365.993,39) | (89.619.454.422,45) |
| 2042 | 157.812.701,23 | | 2.870.567.164,38 | (2.712.754.463,15) | (92.332.208.885,60) |
| 2043 | 140.788.965,84 | | 2.668.930.295,59 | (2.528.141.329,75) | (94.860.350.215,35) |
| 2044 | 121.388.116,63 | | 2.463.814.107,93 | (2.342.425.991,29) | (97.202.776.206,65) |
| 2045 | 108.645.420,74 | | 2.278.058.733,16 | (2.169.413.312,42) | (99.372.189.519,07) |
| 2046 | 92.819.847,86 | | 2.104.477.081,46 | (2.011.657.233,60) | (101.383.846.752,67) |
| 2047 | 78.138.132,51 | | 1.937.667.220,51 | (1.859.529.088,00) | (103.243.375.840,66) |
| 2048 | 67.557.453,84 | | 1.777.435.064,12 | (1.709.877.610,28) | (104.953.253.450,94) |
| 2049 | 59.454.836,49 | | 1.628.677.366,69 | (1.569.222.530,20) | (106.522.475.981,15) |
| 2050 | 51.204.720,23 | | 1.489.097.837,63 | (1.437.893.117,40) | (107.960.369.098,55) |
| 2051 | 43.256.512,52 | | 1.358.428.376,98 | (1.315.171.864,46) | (109.275.540.963,02) |
| 2052 | 36.115.775,77 | | 1.235.076.259,38 | (1.198.960.483,61) | (110.474.501.446,62) |
| 2053 | 29.205.608,66 | | 1.120.056.326,68 | (1.090.850.718,02) | (111.565.352.164,64) |
| 2054 | 22.035.711,76 | | 1.011.964.183,38 | (989.928.471,62) | (112.555.280.636,26) |
| 2055 | 19.431.545,23 | | 911.527.442,49 | (892.095.897,26) | (113.447.376.533,52) |
| 2056 | 17.145.134,09 | | 818.594.515,15 | (801.449.381,06) | (114.248.825.914,59) |
| 2057 | 15.085.248,38 | | 732.577.282,26 | (717.492.033,89) | (114.966.317.948,47) |
| 2058 | 13.246.898,65 | | 653.503.391,31 | (640.256.492,66) | (115.606.574.441,13) |
| 2059 | 11.623.468,02 | | 581.179.346,44 | (569.555.878,42) | (116.176.130.319,55) |
| 2060 | 10.185.360,56 | | 514.967.461,58 | (504.782.101,02) | (116.680.912.420,58) |
| 2061 | 8.924.897,71 | | 455.131.807,21 | (446.206.909,49) | (117.127.119.330,07) |
| 2062 | 7.825.684,58 | | 401.013.076,69 | (393.187.392,11) | (117.520.306.722,18) |
| 2063 | 6.868.486,74 | | 352.416.027,34 | (345.547.540,59) | (117.865.854.262,77) |
| 2064 | 6.047.603,94 | | 309.054.937,50 | (303.007.333,56) | (118.168.861.596,33) |
| 2065 | 5.332.492,29 | | 270.345.166,11 | (265.012.673,82) | (118.433.874.270,15) |
| 2066 | 4.717.704,15 | | 236.054.767,11 | (231.337.062,96) | (118.665.211.333,10) |
| 2067 | 4.191.493,06 | | 205.540.346,79 | (201.348.853,73) | (118.866.560.186,83) |
| 2068 | 3.734.861,56 | | 178.679.486,70 | (174.944.625,14) | (119.041.504.811,97) |
| 2069 | 3.347.225,99 | | 155.515.485,98 | (152.168.259,99) | (119.193.673.071,96) |
| 2070 | 3.003.850,09 | | 135.054.712,74 | (132.050.862,65) | (119.325.723.934,61) |
| 2071 | 2.703.164,67 | | 117.552.762,41 | (114.849.597,74) | (119.440.573.532,36) |
| 2072 | 2.437.939,96 | | 102.390.946,71 | (99.953.006,75) | (119.540.526.539,11) |
| 2073 | 2.195.800,20 | | 89.150.243,38 | (86.954.443,18) | (119.627.480.982,29) |
| 2074 | 1.981.461,49 | | 77.948.891,96 | (75.967.430,47) | (119.703.448.412,75) |
| 2075 | 1.774.181,05 | | 67.894.331,03 | (66.120.149,98) | (119.769.568.562,73) |
| 2076 | 1.570.737,35 | | 59.079.946,54 | (57.509.209,19) | (119.827.077.771,93) |
| 2077 | 1.376.711,10 | | 51.223.926,96 | (49.847.215,85) | (119.876.924.987,78) |
| 2078 | 1.181.711,12 | | 43.787.508,51 | (42.605.797,40) | (119.919.530.785,18) |
| 2079 | 1.007.814,74 | | 37.715.666,87 | (36.707.852,13) | (119.956.238.637,31) |
| 2080 | 854.849,42 | | 32.668.621,34 | (31.813.771,92) | (119.988.052.409,23) |
| 2081 | 714.758,92 | | 28.170.347,24 | (27.455.588,32) | (120.015.507.997,54) |
| 2082 | 572.412,74 | | 24.077.059,87 | (23.504.647,13) | (120.039.012.644,67) |
| 2083 | 438.662,08 | | 20.181.644,88 | (19.742.982,80) | (120.058.755.627,48) |
| 2084 | 326.002,89 | | 17.273.663,99 | (16.947.661,11) | (120.075.703.288,59) |
| 2085 | 223.868,91 | | 14.683.116,27 | (14.459.247,36) | (120.090.162.535,94) |
| 2086 | 145.609,57 | | 12.805.889,92 | (12.660.280,34) | (120.102.822.816,28) |
| 2087 | 100.515,91 | | 11.869.290,04 | (11.768.774,13) | (120.114.591.590,41) |
| 2088 | 80.246,17 | | 11.242.179,58 | (11.161.933,41) | (120.125.753.523,83) |

| | | | | |
|------|-----------|---------------|-----------------|----------------------|
| 2089 | 69.927,15 | 10.595.192,22 | (10.525.265,07) | (120.136.278.788,89) |
| 2090 | 61.876,33 | 9.908.964,20 | (9.847.087,88) | (120.146.125.876,77) |
| 2091 | 55.986,30 | 9.194.161,41 | (9.138.175,12) | (120.155.264.051,88) |
| 2092 | 50.091,40 | 8.659.828,49 | (8.609.737,10) | (120.163.873.788,98) |
| 2093 | 45.499,23 | 7.970.199,17 | (7.924.699,94) | (120.171.798.488,92) |
| 2094 | 41.321,83 | 7.236.085,91 | (7.194.764,08) | (120.178.993.253,00) |
| 2095 | 37.593,40 | 6.418.866,18 | (6.381.272,79) | (120.185.374.525,78) |
| 2096 | 34.279,94 | 5.315.912,24 | (5.281.632,30) | (120.190.656.158,08) |
| 2097 | 31.166,25 | 445.107,06 | (413.940,81) | (120.191.070.098,89) |
| 2098 | 28.665,44 | 392.897,05 | (364.231,61) | (120.191.434.330,50) |

Fonte: Demonstrativos Atuariais dos Institutos de Previdência data base 31/12/2023. Emissão 27/jan/2026 às10:56

Notas dos Institutos:

IPSEMG

Notas: (1) Projeção Atuarial, constante da Avaliação Atuarial, elaborada com as hipóteses e parâmetros básicos abaixo.

| | | | |
|---|-----------------|--|------------------------------|
| Geração Futura: | NÃO considerada | Receita Financeira: | Considerada |
| Plano de Amortiz: | NAO considerado | Inflação Média Anual: | 2,00% |
| Tábua de Mortalidade Geral: AT-2000-Female Suavizada 20% / AT-2000-Male Suavizada 20% | | Taxa Real de Juros: | 0,00% |
| Tábua de Mortalidade de Inválidos: IBGE 2023 - Female / IBGE 2023 - Male | | Crescimento Real do Teto do RGPS: 0,00 % | |
| Tábua de Entrada em Invalidez: Álvaro Vindas | | Crescimento PIB: zero | Crescimento Vegetativo: zero |
| Crescimento Real de salários: 1,4932 % aa | | | |

| Categoria | Massa Salarial | Frequência | Idade Média |
|--------------|----------------------|------------|-------------|
| Ativos | R\$ 1.229.387.386,31 | 168.339 | 46,3 |
| Aposentados | R\$ 1.458.860.444,86 | 237.799 | 71,6 |
| Pensionistas | R\$ 238.431.104,35 | 40.215 | 71,3 |

Atuário - MTPS/RJ MIBA - 759

IPSM

1) Projeção atuarial elaborada em 31/12/2024 e oficialmente enviada a Secretaria de Previdência – SPREV.

2) Este demonstrativo utiliza das seguintes hipóteses:

Hipóteses Financeiras:

| | |
|--------------------------|----------|
| Taxa Real de Juros | 6% a.a |
| Crescimento Salarial | 1% a.a |
| Crescimento do Benefício | 0 % a.a. |

Hipóteses Biométricas:

| | |
|--|-----------------|
| Rotatividade | 0 % a.a. |
| Mortalidade Geral | GKM-70 |
| Entrada em Invalidez | Grupo Americana |
| o item abaixo somente foi informado para as Pensões: | |

| | |
|---------------------|---|
| Composição Familiar | Família informada para assistidos |
| | Servidor em atividade, caso o servidor não apresente dependente vitalício e/ou temporário, considerou-se cônjuge 4 anos mais velho que o cônjuge feminino, com apenas um dependente vitalício e cônjuge 4 anos mais novo que o cônjuge masculino. |

ESTADO DE MINAS GERAIS
RELATÓRIO RESUMIDO DA EXECUÇÃO ORÇAMENTÁRIA
DEMONSTRATIVO DA RECEITA DE ALIENAÇÃO DE ATIVOS E APLICAÇÃO DOS RECURSOS
ORÇAMENTO FISCAL
JANEIRO A DEZEMBRO DE 2025

RREO – ANEXO 11 (LRF, art. 53, § 1º, inciso III)

| Em Reais | | | |
|--|-------------------------|-------------------------|-------------------|
| RECEITAS | PREVISÃO ATUALIZADA (a) | RECEITAS REALIZADAS (b) | SALDO (c) = (a-b) |
| RECEITAS DE CAPITAL - ALIENAÇÃO DE ATIVOS (I) | 37.199.853,00 | 27.127.555,04 | 10.072.297,96 |
| Receita de Alienação de Bens Móveis | 16.824.086,00 | 9.622.274,58 | 7.201.811,42 |
| Receita de Alienação de Bens Imóveis | 17.375.767,00 | 16.885.799,95 | 489.967,05 |
| Receita de Alienação de Bens Intangíveis | | | |
| Receita de Rendimentos de Aplicações Financeiras | 3.000.000,00 | 619.480,51 | 2.380.519,49 |

| <u>DESPESAS</u> | <u>DOTAÇÃO ATUALIZADA</u> | <u>DESPESAS EMPENHADAS</u> | <u>DESPESAS LIQUIDADAS</u> | <u>DESPESAS PAGAS</u> | <u>INSCRITAS EM RESTOS A PAGAR NÃO PROCESSADOS</u> | <u>PAGAMENTO DE RESTOS A PAGAR</u> | <u>SALDO</u> |
|--|---------------------------|----------------------------|----------------------------|-----------------------|--|------------------------------------|--------------------|
| | (d) | (e) | | (f) | | (g) | (h) = (d-e) |
| APLICAÇÃO DOS RECURSOS DA ALIENAÇÃO DE ATIVOS (II) | 15.906.380,00 | 3.176.170,09 | 2.080.199,83 | 2.080.199,83 | 1.095.970,26 | 3.300.694,57 | 12.730.209,91 |
| Despesas de Capital | 15.906.380,00 | 3.176.170,09 | 2.080.199,83 | 2.080.199,83 | 1.095.970,26 | 3.300.694,57 | 12.730.209,91 |
| Investimentos | 15.906.380,00 | 3.176.170,09 | 2.080.199,83 | 2.080.199,83 | 1.095.970,26 | 3.300.694,57 | 12.730.209,91 |
| Inversões Financeiras | - | - | - | - | - | - | - |
| Amortização da Dívida | - | - | - | - | - | - | - |
| Despesas Correntes dos Regimes de Previdência | - | - | - | - | - | - | - |
| Regime Próprio dos Servidores Públicos | - | - | - | - | - | - | - |
| | | | | | | | |
| <u>SALDO FINANCEIRO A APLICAR</u> | <u>2024</u> | <u>2025</u> | | | | | <u>SALDO ATUAL</u> |
| | (i) | (j) = (Ib-(IIf+IIg) | | | | | (k) =(IIIi+IIIj) |
| VALOR (III) | 100.953.083,18 | | | | | | 122.699.743,82 |

Fonte: Siafi/MG, SEF/STE/SCCG/DCICF. Emissão 22/jan/2026, às 10:38:00

ESTADO DE MINAS GERAIS
RELATÓRIO RESUMIDO DA EXECUÇÃO ORÇAMENTÁRIA
DEMONSTRATIVO DAS RECEITAS E DESPESAS COM AÇÕES E SERVIÇOS PÚBLICOS DE SAÚDE
ORÇAMENTO FISCAL
JANEIRO A DEZEMBRO 2025/BIMESTRE NOVEMBRO-DEZEMBRO

| RREO – ANEXO 12 (LC 141/2012, art. 35) | | | | | Em Reais | |
|---|--|--|-------------------------|----------------------------|----------------------------|-------------|
| <u>RECEITAS RESULTANTES DE IMPOSTOS E TRANSFERÊNCIAS CONSTITUCIONAIS E LEGAIS</u> | | | <u>PREVISÃO INICIAL</u> | <u>PREVISÃO ATUALIZADA</u> | <u>RECEITAS REALIZADAS</u> | |
| | | | | | <u>Até o Bimestre</u> | <u>%</u> |
| | | | | (a) | (b) | (b/a) x 100 |
| RECEITA DE IMPOSTOS (I) | | | 106.909.424.570,00 | 106.909.424.570,00 | 111.262.839.466,88 | 104,07 |
| Receita Resultante do Imposto sobre a Circulação de Mercadorias e Serviços de Transporte Interestadual e Intermunicipal e de Comunicação – ICMS | | | 84.690.281.454,00 | 84.690.281.454,00 | 87.722.644.516,38 | 103,58 |
| ICMS - Principal e Encargos (Multas, Juros de Mora, Dívida Ativa e Outros Encargos do ICMS) | | | 83.716.746.097,00 | 83.716.746.097,00 | 86.617.805.155,56 | 103,47 |
| Adicional de até 2% do ICMS destinado ao Fundo de Combate à Pobreza (ADCT, art. 82, §1º) | | | 973.535.357,00 | 973.535.357,00 | 1.104.839.360,82 | 113,49 |
| Receita Resultante do Imposto de Transmissão Causa Mortis e Doação de Bens e Direitos – ITCD | | | 2.112.872.748,00 | 2.112.872.748,00 | 2.258.916.942,65 | 106,91 |
| Receita Resultante do Imposto sobre a Propriedade de Veículos Automotores – IPVA | | | 12.315.852.681,00 | 12.315.852.681,00 | 12.952.303.213,53 | 105,17 |
| Receita Resultante do Imposto sobre a Renda e Proventos de Qualquer Natureza Retido na Fonte – IRRF | | | 7.790.417.687,00 | 7.790.417.687,00 | 8.328.974.794,32 | 106,91 |
| RECEITA DE TRANSFERÊNCIAS CONSTITUCIONAIS E LEGAIS (II) | | | 11.101.528.373,00 | 11.101.528.373,00 | 11.101.661.334,74 | 100,00 |
| Cota-Parte FPE | | | 9.280.345.241,00 | 9.280.345.241,00 | 9.126.462.739,75 | 98,34 |
| Cota-Parte IPI-Exportação | | | 980.733.948,00 | 980.733.948,00 | 1.134.759.411,29 | 115,71 |
| Outras Transferências ou Compensações Financeiras Provenientes de Impostos e Transferências Constitucionais | | | 840.449.184,00 | 840.449.184,00 | 840.439.183,70 | 100,00 |
| Compensação Financeira Perda ICMS - LC FED. 194/22 | | | 840.449.184,00 | 840.449.184,00 | 840.439.183,70 | 100,00 |
| DEDUÇÕES DE TRANSFERÊNCIAS CONSTITUCIONAIS AOS MUNICÍPIOS (III) | | | 27.542.408.646,00 | 27.542.408.646,00 | 28.624.402.543,92 | 103,93 |
| Parcela do ICMS Repassada aos Municípios | | | 20.929.186.524,00 | 20.929.186.524,00 | 21.654.451.288,89 | 103,47 |
| Parcela do IPVA Repassada aos Municípios | | | 6.157.926.339,00 | 6.157.926.339,00 | 6.476.151.606,77 | 105,17 |
| Parcela da Cota-Parte do IPI-Exportação Repassada aos Municípios | | | 245.183.487,00 | 245.183.487,00 | 283.689.852,33 | 115,71 |
| Compensação Financeira Perda ICMS - LC FED. 194/22- Cota Parte dos Municípios | | | 210.112.296,00 | 210.112.296,00 | 210.109.795,93 | 100,00 |
| TOTAL DAS RECEITAS RESULTANTES DE IMPOSTOS E TRANSFERÊNCIAS CONSTITUCIONAIS E LEGAIS(IV) = I + II - III | | | 90.468.544.297,00 | 90.468.544.297,00 | 93.740.098.257,70 | 103,62 |

| <u>DESPESAS COM AÇÕES E SERVIÇOS PÚBLICOS DE SAÚDE (ASPS) – POR SUBFUNÇÃO E CATEGORIA ECONÔMICA</u> | <u>DOTAÇÃO INICIAL</u> | <u>DOTAÇÃO ATUALIZADA</u> | <u>DESPESAS EMPENHADAS</u> | | <u>DESPESAS LIQUIDADAS</u> | | <u>DESPESAS PAGAS</u> | | <u>Inscritas em Restos a Pagar não Processados</u> |
|---|------------------------|---------------------------|----------------------------|----------------------|----------------------------|----------------------|-----------------------|----------------------|--|
| | | | <u>Até o Bimestre</u> | <u>% (d/c) x 100</u> | <u>Até o Bimestre</u> | <u>% (e/c) x 100</u> | <u>Até o Bimestre</u> | <u>% (f/c) x 100</u> | |
| | | (c) | (d) | | (e) | | (f) | | (g) |
| ATENÇÃO BÁSICA (V) | 1.311.981.900,00 | 1.153.566.658,93 | 1.152.083.891,90 | 99,87 | 1.135.095.301,57 | 99,87 | 1.131.915.398,91 | 98,12 | 16.988.590,33 |
| Despesas Correntes | 1.054.621.616,00 | 1.047.664.828,44 | 1.046.576.383,13 | 99,90 | 1.045.945.655,38 | 99,90 | 1.042.765.752,72 | 99,53 | 630.727,75 |
| Despesas de Capital | 257.360.284,00 | 105.901.830,49 | 105.507.508,77 | 99,63 | 89.149.646,19 | 99,63 | 89.149.646,19 | 84,18 | 16.357.862,58 |
| ASSISTÊNCIA HOSPITALAR E AMBULATORIAL (VI) | 4.749.011.072,00 | 5.121.742.461,68 | 5.104.777.813,93 | 99,67 | 4.857.432.557,73 | 99,67 | 4.840.307.621,45 | 94,51 | 247.345.256,20 |
| Despesas Correntes | 4.422.392.748,00 | 4.548.689.859,53 | 4.536.673.779,82 | 99,74 | 4.313.115.331,33 | 99,74 | 4.301.099.628,56 | 94,56 | 223.558.448,49 |
| Despesas de Capital | 326.618.324,00 | 573.052.602,15 | 568.104.034,11 | 99,14 | 544.317.226,40 | 99,14 | 539.207.992,89 | 94,09 | 23.786.807,71 |
| SUPORTE PROFILÁTICO E TERAPÊUTICO (VII) | 965.836.689,00 | 877.126.285,26 | 875.384.953,67 | 99,80 | 671.119.578,38 | 99,80 | 657.360.590,74 | 74,94 | 204.265.375,29 |
| Despesas Correntes | 913.988.340,00 | 853.494.366,50 | 851.753.035,86 | 99,80 | 655.444.533,29 | 99,80 | 641.686.830,94 | 75,18 | 196.308.502,57 |
| Despesas de Capital | 51.848.349,00 | 23.631.918,76 | 23.631.917,81 | 100,00 | 15.675.045,09 | 100,00 | 15.673.759,80 | 66,32 | 7.956.872,72 |
| VIGILÂNCIA SANITÁRIA (VIII) | 35.205.081,00 | 4.901.835,00 | 4.176.842,04 | 85,21 | 3.111.909,40 | 85,21 | 3.032.974,45 | 61,87 | 1.064.932,64 |
| Despesas Correntes | 18.742.781,00 | 2.327.535,00 | 1.602.911,76 | 68,87 | 1.451.263,52 | 68,87 | 1.372.328,57 | 58,96 | 151.648,24 |
| Despesas de Capital | 16.462.300,00 | 2.574.300,00 | 2.573.930,28 | 99,99 | 1.660.645,88 | 99,99 | 1.660.645,88 | 64,51 | 913.284,40 |

| | | | | | | | | | |
|--|--------------------------|--------------------------|--------------------------|--------------|--------------------------|--------------|--------------------------|--------------|-----------------------|
| VIGILÂNCIA EPIDEMIOLÓGICA (IX) | 287.453.414,00 | 412.669.894,79 | 412.078.174,17 | 99,86 | 405.544.349,51 | 99,86 | 403.081.808,42 | 97,68 | 6.533.824,66 |
| Despesas Correntes | 286.484.414,00 | 359.305.862,79 | 358.879.823,71 | 99,88 | 353.175.345,02 | 99,88 | 351.112.871,14 | 97,72 | 5.704.478,69 |
| Despesas de Capital | 969.000,00 | 53.364.032,00 | 53.198.350,46 | 99,69 | 52.369.004,49 | 99,69 | 51.968.937,28 | 97,39 | 829.345,97 |
| ALIMENTAÇÃO E NUTRIÇÃO (X) | - | - | - | -! | - | -! | - | - | - |
| Despesas Correntes | - | - | - | - | - | - | - | - | - |
| Despesas de Capital | - | - | - | - | - | - | - | - | - |
| OUTRAS SUBFUNÇÕES (XI) | 3.851.187.422,00 | 4.343.735.616,91 | 4.232.680.573,58 | 97,44 | 3.905.968.064,68 | 97,44 | 3.736.259.713,16 | 86,01 | 326.712.508,90 |
| Despesas Correntes | 3.712.806.315,00 | 3.909.220.416,73 | 3.865.698.678,41 | 98,89 | 3.569.336.223,94 | 98,89 | 3.404.306.023,95 | 87,08 | 296.362.454,47 |
| Despesas de Capital | 138.381.107,00 | 434.515.200,18 | 366.981.895,17 | 84,46 | 336.631.840,74 | 84,46 | 331.953.689,21 | 76,40 | 30.350.054,43 |
| TOTAL (XII) = (V + VI + VII + VIII + IX + X + XI) | 11.200.675.578,00 | 11.913.742.752,57 | 11.781.182.249,29 | 98,89 | 10.978.271.761,27 | 98,89 | 10.771.958.107,13 | 90,42 | 802.910.488,02 |

| APURAÇÃO DO CUMPRIMENTO DO LIMITE MÍNIMO PARA APLICAÇÃO EM ASPS METODOLOGIA TCEMG | | | | | | | DESPESAS EMPENHADAS (d) |
|---|--|--|--|--|--|--------------|-------------------------------|
| Total das Despesas com ASPS (XIII) = (XII) | | | | | | | 11.781.182.249,29 |
| (-) Restos a Pagar Não Processados Inscritos Indevidamente no Exercício sem Disponibilidade Financeira (XIV) | | | | | | | |
| (-) Despesas Custeadas com Recursos Vinculados à Parcela do Percentual Mínimo que não foi Aplicada em ASPS em Exercícios Anteriores (XV) | | | | | | | |
| (-) Despesas Custeadas com Disponibilidade de Caixa Vinculada aos Restos a Pagar Cancelados (XVI) | | | | | | | 257.000.000,00 |
| (=) VALOR APLICADO EM ASPS (XVII) = (XIII - XIV - XV - XVI) | | | | | | | 11.524.182.249,29 |
| PAGAMENTOS DE RESTOS A PAGAR PROCESSADOS (2022 E 2023) E NÃO PROCESSADOS (2019 A 2023) (A) | | | | | | | 39.932.707,20 |
| PAGAMENTOS DE RESTOS A PAGAR PROCESSADOS DE ORIGEM NÃO PROCESSADOS REALIZADOS NO EXERCÍCIO (B) | | | | | | | 18.950.279,12 |
| Total Despesas em ASPS consideradas para cumprimento do limite mínimo (T) = XVII (e) + (A+B) | | | | | | | 11.583.065.235,61 |
| Despesa Mínima a ser Aplicada em ASPS (XVIII) = (IV) x 12% (LC 141/2012) | | | | | | | 11.248.811.790,92 |
| Despesa Mínima a ser Aplicada em ASPS (XVIII) = (IV) x % (Constituição Estadual) | | | | | | | |
| Diferença entre o Valor Aplicado e a Despesa Mínima a ser aplicada (XIX) = (XVII (d ou e) - XVIII) | | | | | | | 334.253.444,69 |
| Limite não cumprido (XX) = (XIX) | | | | | | | - |
| PERCENTUAL DA RECEITA DE IMPOSTOS E TRANSFERÊNCIAS CONSTITUCIONAIS E LEGAIS APLICADO EM ASPS (XVII / IV)*100 (mínimo de 12% conforme LC n° 141/2012 ou % da Constituição Estadual) | | | | | | 12,36 | |

| APURAÇÃO DO CUMPRIMENTO DO LIMITE MÍNIMO PARA APLICAÇÃO EM ASPS | DESPESAS EMPENHADAS (d) | DESPESAS LIQUIDADAS (e) | DESPESAS PAGAS (f) |
|---|-------------------------------|-------------------------------|--------------------------|
| Total das Despesas com ASPS (XIII) = (XII) | 11.781.182.249,29 | 10.978.271.761,27 | 10.771.958.107,13 |
| (-) Restos a Pagar Não Processados Inscritos Indevidamente no Exercício sem Disponibilidade Financeira (XIV) | | | |
| (-) Despesas Custeadas com Recursos Vinculados à Parcela do Percentual Mínimo que não foi Aplicada em ASPS em Exercícios Anteriores (XV) | | | |
| (-) Despesas Custeadas com Disponibilidade de Caixa Vinculada aos Restos a Pagar Cancelados (XVI) | 257.000.000,00 | 256.924.139,11 | 256.795.870,90 |
| (=) VALOR APLICADO EM ASPS (XVII) = (XIII - XIV - XV - XVI) | 11.524.182.249,29 | 10.721.347.622,16 | 10.515.162.236,23 |
| Despesa Mínima a ser Aplicada em ASPS (XVIII) = (IV) x 12% (LC 141/2012) | | | 11.248.811.790,92 |
| Despesa Mínima a ser Aplicada em ASPS (XVIII) = (IV) x % (Constituição Estadual) | | | |
| Diferença entre o Valor Aplicado e a Despesa Mínima a ser aplicada (XIX) = (XVII (d ou e) - XVIII) | 275.370.458,37 | | |
| Limite não cumprido (XX) = (XIX) | - | | |
| PERCENTUAL DA RECEITA DE IMPOSTOS E TRANSFERÊNCIAS CONSTITUCIONAIS E LEGAIS APLICADO EM ASPS (XVII / IV)*100 (mínimo de 12% conforme LC n° 141/2012 ou % da Constituição Estadual) | | 12,29 | |

| CONTROLE DO VALOR REFERENTE AO PERCENTUAL MÍNIMO NÃO CUMPRIDO EM EXERCÍCIOS ANTERIORES PARA FINS DE APLICAÇÃO DOS RECURSOS VINCULADOS CONFORME ARTIGOS 25 E 26 LC 141/2012 | LIMITE NÃO CUMPRIDO | | | |
|--|---|---|----------------|---|
| | Saldo Inicial (no exercício atual) (h) | Despesas custeadas no exercício de referência | | Saldo Final (Não Aplicado) (l) = (h - (i ou j)) |
| | | Empenhadas (i) | Liquidadas (j) | |
| Diferença de limite não cumprido no exercício de referência (2025) (saldo final = XXd) | - | - | - | - |
| Diferença de limite não cumprido no exercício anterior (2024) (saldo inicial igual ao saldo final do demonstrativo do exercício anterior) | | | | |
| Diferença de limite não cumprido em Exercícios Anteriores (saldo inicial igual ao saldo final do demonstrativo do exercício anterior) | | | | |
| TOTAL DA DIFERENÇA DE LIMITE NÃO CUMPRIDO EM EXERCÍCIOS ANTERIORES (XXI) | | | | |

| EXECUÇÃO DE RESTOS A PAGAR | | | | | | | | | | |
|--|---|---|---|---------------------------------------|---|--|-----------------------|---|--|---|
| EXERCÍCIO DO EMPENHO | Valor Mínimo para aplicação em ASPS (m) | Valor aplicado em ASPS no exercício (n) | Valor aplicado além do limite mínimo (o) = (n - m), se < 0, então (o) = 0 | Total inscrito em RP no exercício (p) | RPNP Inscritos Indevidamente no Exercício sem Disponibilidade Financeira q = (XIVd) | Valor inscrito em RP considerado no Limite (r) = (p - (o + q), se < 0, então (r) = (0) | Total de RP pagos (s) | Total de RP a pagar (t) = (p) - (s) - (u) | Total de RP cancelados ou prescritos (u) | Diferença entre o valor aplicado além do limite e o total de RP cancelados (v) = ((o + q) - u)) |
| Empenhos de 2025 | 11.248.811.790,92 | 11.524.182.249,29 | 275.370.458,37 | - | | - | | - | | 275.370.458,37 |
| Empenhos de 2024 | 10.429.459.771,91 | 10.737.351.780,63 | 307.892.008,72 | 787.108.260,24 | | 479.216.251,52 | 677.584.459,17 | 36.719.379,32 | 72.804.421,75 | 235.087.586,97 |
| Empenhos de 2023 | 9.188.197.126,14 | 9.306.047.114,67 | 117.849.988,53 | 790.393.009,31 | | 672.543.020,77 | 627.148.047,04 | 32.632.533,57 | 130.612.428,70 | (12.534.070,71) |
| Empenhos de 2022 | 9.033.685.102,32 | 9.155.125.730,69 | 121.440.628,37 | 1.238.570.666,11 | | 1.117.130.037,74 | 1.106.625.754,13 | 28.664.557,45 | 103.280.354,53 | 18.250.062,63 |
| Empenhos de 2021 e anteriores ¹ | 55.035.094.046,77 | 55.569.331.154,71 | 1.427.200.132,52 | 21.228.348.915,39 | | 19.801.148.782,87 | 14.931.709.515,96 | 3.193.524.967,12 | 3.103.114.432,31 | (1.934.318.714,04) |
| TOTAL DOS RESTOS A PAGAR CANCELADOS OU PRESCRITOS ATÉ O FINAL DO EXERCÍCIO ATUAL QUE AFETARAM O CUMPRIMENTO DO LIMITE (XXII) (soma dos saldos negativos da coluna "v") | | | | | | | | | (1.947.081.154,21) | |
| TOTAL DOS RESTOS A PAGAR CANCELADOS OU PRESCRITOS ATÉ O FINAL DO EXERCÍCIO ANTERIOR QUE AFETARAM O CUMPRIMENTO DO LIMITE (XXIII) (valor informado no demonstrativo do exercício anterior) | | | | | | | | | (1.920.667.549,85) | |

| | |
|--|-----------------|
| TOTAL DOS RESTOS A PAGAR CANCELADOS OU PRESCRITOS NO EXERCÍCIO ATUAL QUE AFETARAM O CUMPRIMENTO DO LIMITE (XXIV) = (XXII - XXIII) (Artigo 24 § 1º e 2º da LC 141/2012) | (26.413.604,36) |
|--|-----------------|

| CONTROLE DOS RESTOS A PAGAR CANCELADOS OU PRESCRITOS PARA FINS DE APLICAÇÃO DA DISPONIBILIDADE DE CAIXA CONFORME ARTIGO 24, § 1º e 2º | RESTOS A PAGAR CANCELADOS OU PRESCRITOS | | | | |
|--|---|-----------------------|-----------------------|-----------------------|---|
| | Despesas custeadas no exercício de referência | | | | Saldo Final (não aplicado) (aa) = (w - (x ou y)) |
| | Saldo Inicial (w) | Empenhadas (x) | Liquidadas (y) | Pagas (z) | |
| Restos a pagar cancelados ou prescritos no exercício a serem compensados (XXV) (saldo inicial = XXIV) | 26.413.604,36 | | | | 26.413.604,36 |
| Restos a pagar cancelados ou prescritos em 2024 a serem compensados (XXVI) (saldo inicial igual ao saldo final do demonstrativo do exercício anterior) | 229.388.272,68 | 257.000.000,00 | 256.924.139,11 | 256.795.870,90 | (27.611.727,32) |
| Restos a pagar cancelados ou prescritos em exercícios anteriores a serem compensados (XXVII) (saldo inicial igual ao saldo final do demonstrativo do exercício anterior) | 16.152,26 | - | - | - | 16.152,26 |
| TOTAL DE RESTOS A PAGAR CANCELADOS OU PRESCRITOS A COMPENSAR (XXVIII) | 255.818.029,30 | 257.000.000,00 | 256.924.139,11 | 256.795.870,90 | (1.181.970,70) |

| RECEITAS ADICIONAIS PARA O FINANCIAMENTO DA SAÚDE NÃO COMPUTADAS NO CÁLCULO DO MÍNIMO | PREVISÃO INICIAL | PREVISÃO ATUALIZADA (a) | RECEITAS REALIZADAS | |
|---|-------------------------|----------------------------|-------------------------|------------------|
| | | | Até o Bimestre (b) | % (b/a) x 100 |
| RECEITAS DE TRANSFERÊNCIAS PARA A SAÚDE (XXIX) | 1.108.383.104,00 | 1.111.812.025,00 | 577.744.777,33 | 51,96 |
| Provenientes da União | 1.040.110.056,00 | 1.040.164.787,00 | 529.958.408,82 | 50,95 |
| Provenientes de Outros Estados | - | - | - | - |
| Provenientes de Municípios | 68.273.048,00 | 71.647.238,00 | 47.786.368,51 | 66,70 |
| RECEITA DE OPERAÇÕES DE CRÉDITO INTERNAS E EXTERNAS VINCULADAS A SAÚDE (XXX) | - | - | - | - |
| OUTRAS RECEITAS (XXXI) | 2.259.386.162,00 | 2.259.632.162,00 | 2.052.157.943,34 | 90,82 |
| TOTAL DE RECEITAS ADICIONAIS PARA FINANCIAMENTO DA SAÚDE (XXXII) = (XXIX + XXX + XXXI) | 3.367.769.266,00 | 3.371.444.187,00 | 2.629.902.720,67 | 78,01 |

| DESPESAS COM SAÚDE NÃO COMPUTADAS NO CÁLCULO DO MÍNIMO | | | | | | | | | |
|---|-------------------------|---------------------------|-------------------------|---------------|-------------------------|---------------|-------------------------|---------------|--|
| DESPESAS COM SAUDE POR SUBFUNÇÕES E CATEGORIA ECONÔMICA NÃO COMPUTADAS NO CÁLCULO DO MÍNIMO | DOTAÇÃO INICIAL | DOTAÇÃO ATUALIZADA (c) | DESPESAS EMPENHADAS | | DESPESAS LIQUIDADAS | | DESPESAS PAGAS | | Inscritas em Restos a Pagar não Processados (g) |
| | | | Até o Bimestre (d) | % (d/c) x 100 | Até o Bimestre (e) | % (e/c) x 100 | Até o Bimestre (f) | % (f/c) x 100 | |
| ATENÇÃO BÁSICA (XXXIII) | 160.189.733,00 | 285.231,91 | 267.998,91 | 93,96 | - | - | - | - | 267.998,91 |
| Despesas Correntes | 189.733,00 | 285.231,91 | 267.998,91 | 93,96 | - | - | - | - | 267.998,91 |
| Despesas de Capital | 160.000.000,00 | - | - | - | - | - | - | - | - |
| ASSISTÊNCIA HOSPITALAR E AMBULATORIAL (XXXIV) | 3.273.561.170,00 | 4.557.618.589,81 | 3.540.362.467,95 | 77,68 | 3.155.880.462,30 | 69,24 | 3.145.101.275,75 | 69,01 | 384.482.005,65 |
| Despesas Correntes | 2.868.837.522,00 | 3.706.106.587,61 | 3.174.064.291,30 | 85,64 | 2.897.367.716,46 | 78,18 | 2.888.485.558,03 | 77,94 | 276.696.574,84 |
| Despesas de Capital | 404.723.648,00 | 851.512.002,20 | 366.298.176,65 | 43,02 | 258.512.745,84 | 30,36 | 256.615.717,72 | 30,14 | 107.785.430,81 |
| SUORTE PROFILÁTICO E TERAPÊUTICO (XXXV)) | 81.417.501,00 | 184.873.779,87 | 138.666.458,43 | 75,01 | 97.762.272,52 | 52,88 | 95.058.065,40 | 51,42 | 40.904.185,91 |
| Despesas Correntes | 77.386.501,00 | 180.842.779,87 | 138.666.458,43 | 76,68 | 97.762.272,52 | 54,06 | 95.058.065,40 | 52,56 | 40.904.185,91 |
| Despesas de Capital | 4.031.000,00 | 4.031.000,00 | - | - | - | - | - | - | - |
| VIGILÂNCIA SANITÁRIA (XXXVI) | 9.356.912,00 | 46.379.764,16 | 35.707.038,46 | 76,99 | 32.984.381,32 | 71,12 | 32.753.620,91 | 70,62 | 2.722.657,14 |
| Despesas Correntes | 9.356.912,00 | 46.379.764,16 | 35.707.038,46 | 76,99 | 32.984.381,32 | 71,12 | 32.753.620,91 | 70,62 | 2.722.657,14 |
| Despesas de Capital | - | - | - | - | - | - | - | - | - |
| VIGILÂNCIA EPIDEMIOLÓGICA (XXXVII) | 67.681.753,00 | 154.496.038,32 | 75.203.578,67 | 48,68 | 63.553.126,44 | 41,14 | 63.037.243,48 | 40,80 | 11.650.452,23 |
| Despesas Correntes | 67.681.753,00 | 148.796.038,32 | 72.536.188,67 | 48,75 | 61.030.736,44 | 41,02 | 60.856.853,48 | 40,90 | 11.505.452,23 |
| Despesas de Capital | - | 5.700.000,00 | 2.667.390,00 | 46,80 | 2.522.390,00 | 44,25 | 2.180.390,00 | 38,25 | 145.000,00 |
| ALIMENTAÇÃO E NUTRIÇÃO (XXXVIII) | - | - | - | - | - | - | - | - | - |
| Despesas Correntes | - | - | - | - | - | - | - | - | - |
| Despesas de Capital | - | - | - | - | - | - | - | - | - |
| OUTRAS SUBFUNÇÕES (XXXIX) | 693.114.523,00 | 902.864.555,69 | 595.816.670,33 | 65,99 | 565.267.408,38 | 62,61 | 546.372.046,18 | 60,52 | 30.549.261,95 |
| Despesas Correntes | 682.517.229,00 | 681.052.115,57 | 581.848.091,09 | 85,43 | 556.576.587,88 | 81,72 | 537.773.841,30 | 78,96 | 25.271.503,21 |
| Despesas de Capital | 10.597.294,00 | 221.812.440,12 | 13.968.579,24 | 6,30 | 8.690.820,50 | 3,92 | 8.598.204,88 | 3,88 | 5.277.758,74 |
| TOTAL DAS DESPESAS NÃO COMPUTADAS NO CÁLCULO DO MÍNIMO (XL) = (XXXIII + XXXIV + XXXV + XXXVI + XXXVII + XXXVIII + XXXIX) | 4.285.321.592,00 | 5.846.517.959,76 | 4.386.024.212,75 | 75,02 | 3.915.447.650,96 | 66,97 | 3.882.322.251,72 | 66,40 | 470.576.561,79 |

| DESPESAS TOTAIS COM SAÚDE | DOTAÇÃO INICIAL | DOTAÇÃO ATUALIZADA | DESPESAS EMPENHADAS | | DESPESAS LIQUIDADAS | | DESPESAS PAGAS | | Inscritas em Restos a Pagar não Processados (g) |
|---|--------------------------|--------------------------|--------------------------|---------------|--------------------------|---------------|--------------------------|---------------|--|
| | | | Até o Bimestre (d) | % (d/c) x 100 | Até o Bimestre (e) | % (e/c) x 100 | Até o Bimestre (f) | % (f/c) x 100 | |
| ATENÇÃO BÁSICA (XLI) = (V + XXXIII) | 1.472.171.633,00 | 1.153.851.890,84 | 1.152.351.890,81 | 99,87 | 1.135.095.301,57 | 98,37 | 1.131.915.398,91 | 98,10 | 17.256.589,24 |
| ASSISTÊNCIA HOSPITALAR E AMBULATORIAL (XLII) = (VI + XXXIV) | 8.022.572.242,00 | 9.679.361.051,49 | 8.645.140.281,88 | 89,32 | 8.013.313.020,03 | 82,79 | 7.985.408.897,20 | 82,50 | 631.827.261,85 |
| SUORTE PROFILÁTICO E TERAPÊUTICO (XLIII) = (VII + XXXV) | 1.047.254.190,00 | 1.062.000.065,13 | 1.014.051.412,10 | 95,49 | 768.881.850,90 | 72,40 | 752.418.656,14 | 70,85 | 245.169.561,20 |
| VIGILÂNCIA SANITÁRIA (XLIV) = (VIII + XXXVI) | 44.561.993,00 | 51.281.599,16 | 39.883.880,50 | 77,77 | 36.096.290,72 | 70,39 | 35.786.595,36 | 69,78 | 3.787.589,78 |
| VIGILÂNCIA EPIDEMIOLÓGICA (XLV) = (XIX + XXXVII) | 355.135.167,00 | 567.165.933,11 | 487.281.752,84 | 85,92 | 469.097.475,95 | 82,71 | 466.119.051,90 | 82,18 | 18.184.276,89 |
| ALIMENTAÇÃO E NUTRIÇÃO (XLVI) = (X + XXXVIII) | - | - | - | - | - | - | - | - | - |
| OUTRAS SUBFUNÇÕES (XLVII) = (XI + XXXIX) | 4.544.301.945,00 | 5.246.600.172,60 | 4.828.497.243,91 | 92,03 | 4.471.235.473,06 | 85,22 | 4.282.631.759,34 | 81,63 | 357.261.770,85 |
| TOTAL DAS DESPESAS COM SAÚDE (XLVIII) = (XII + XL) | 15.485.997.170,00 | 17.760.260.712,33 | 16.167.206.462,04 | 91,03 | 14.893.719.412,23 | 83,86 | 14.654.280.358,85 | 82,51 | 1.273.487.049,81 |

Fonte: Siafi/MG, SEF/STE/SCCG/DCICF. Emissão 19/jan/2026, às 10:09:00

ESTADO DE MINAS GERAIS
RELATÓRIO RESUMIDO DA EXECUÇÃO ORÇAMENTÁRIA
DEMONSTRATIVO DAS PARCERIAS PÚBLICO-PRIVADAS
ORÇAMENTO FISCAL
JANEIRO A DEZEMBRO 2025/BIMESTRE NOVEMBRO-DEZEMBRO

| RREO - Anexo 13 (Lei nº 11.079, de 30.12.2004, arts. 22, 25 e 28) | | | | | | | | | | | | Em Reais |
|---|---|---------------------|--------------------|--------------------|--------------------|--------------------|--------------------|--------------------|--------------------|--------------------|--------------------|----------|
| ESPECIFICAÇÃO | SALDO TOTAL EM 31 DE DEZEMBRO DO EXERCÍCIO ANTERIOR | SALDO FINAL EM 2025 | | | | | | | | | | |
| | | Até o Bimestre | | | | | | | | | | |
| TOTAL DE ATIVOS | | | | | | | | | | | | |
| Ativos Constituídos pela SPE | | | | | | | | | | | | |
| TOTAL DE PASSIVOS | | | | | | | | | | | | |
| Obrigações decorrentes de Ativos Constituídos pela SPE | | | | | | | | | | | | |
| Provisões de PPP | | | | | | | | | | | | |
| Outros Passivos | | | | | | | | | | | | |
| ATOS POTENCIAIS PASSIVOS | | | | | | | | | | | | |
| Obrigações Contratuais (8) | 8.221.000.204,24 | 8.451.920.847,34 | | | | | | | | | | |
| Riscos não Provisionados | | | | | | | | | | | | |
| Garantias Concedidas | 825.303.132,24 | 833.184.155,46 | | | | | | | | | | |
| Outros Passivos Contingentes | | | | | | | | | | | | |
| DESPESAS DE PPP | EXERCÍCIO ANTERIOR (7) | 2025 | 2026 | 2027 | 2028 | 2029 | 2030 | 2031 | 2032 | 2033 | 2034 | |
| Do Ente Federado, exceto estatais não dependentes(I)=(I.1+I.2) (1) (2) (3) | 435.901.507,36 | 712.668.810,71 | 1.046.497.741,81 | 535.542.630,80 | 613.733.067,98 | 686.885.278,93 | 728.660.484,99 | 696.872.769,76 | 706.551.521,81 | 695.972.102,82 | 605.709.982,17 | |
| Contratadas (I.1) | 435.901.507,36 | 712.668.810,71 | 1.046.496.701,21 | 535.542.630,80 | 596.793.087,12 | 616.753.758,16 | 656.074.360,99 | 621.746.131,42 | 628.795.451,13 | 615.494.569,66 | 522.415.735,35 | |
| Concessionária da Rodovia MG 050 S.A | 25.410.000,00 | 96.996.960,08 | 23.390.460,70 | 24.306.067,29 | 25.188.921,08 | 26.070.533,31 | 26.983.001,98 | 27.927.407,05 | 14.179.478,19 | - | - | |
| Gestores Prisionais Associados S/A - GPA | 144.013.131,93 | 139.617.977,42 | 152.033.750,80 | 238.545.489,58 | 288.857.674,63 | 298.150.841,62 | 308.586.121,08 | 319.386.635,32 | 331.470.825,55 | 343.072.304,44 | 354.109.671,61 | |
| Minas Arena - Gestão de Instalações Esportivas S.A. (11) | 97.245.645,00 | 120.697.658,52 | 105.664.079,32 | 109.836.905,61 | 113.870.415,93 | 117.855.880,48 | 121.980.836,30 | 126.250.165,57 | 130.668.921,36 | 135.242.333,61 | 139.975.815,29 | |
| Minas Cidadão Centrais de Atendimento S.A (17) | 52.500.138,22 | 60.584.317,30 | 65.625.344,02 | 69.098.557,59 | 72.547.455,35 | 75.919.590,66 | 79.419.091,88 | - | - | - | - | |
| UAI Para todos Gerenciamento de Unidades Mineiras de Atendimento Integrado S.A (17) | 54.848.907,98 | 60.172.334,87 | 61.435.880,84 | 64.243.308,70 | 66.994.869,22 | 69.643.865,99 | 72.376.783,43 | 75.194.157,81 | 78.096.298,21 | 81.083.812,24 | - | |
| Praça Sete Central de Atendimento ao Cidadão S.A. (17) | 18.841.381,49 | 25.454.169,17 | 22.262.672,53 | 21.862.854,98 | 21.416.573,21 | 20.918.767,18 | 20.432.532,13 | 19.957.599,12 | 19.493.705,43 | 19.040.594,47 | 18.598.015,60 | |
| Concessionária do Aeroporto da Zona da Mata S. A | 6.807.428,00 | 7.032.676,00 | 7.369.409,49 | 7.649.447,05 | 7.917.177,70 | 8.194.278,92 | 8.481.078,68 | 8.777.916,43 | 9.085.143,51 | 9.403.123,53 | 9.732.232,85 | |
| Concessionária Rodovias do Sul de Minas SPE S.A (22) | 36.234.874,74 | 192.112.717,35 | - | - | - | - | - | - | - | - | - | |
| Rodoanel BH S.A (12) | - | 10.000.000,00 | - | - | - | - | 17.814.915,51 | 44.252.250,12 | 45.801.078,88 | 27.652.401,37 | - | |
| Rodoanel BH S.A :Desapropriação (21) | - | - | 608.715.103,51 | - | - | - | - | - | - | - | - | |
| A Contratar (I.2) (5) | - | - | 1.040,60 | - | 16.939.980,86 | 70.131.520,77 | 72.586.124,00 | 75.126.638,34 | 77.756.070,68 | 80.477.533,16 | 83.294.246,82 | |
| Complexo de Saúde - FHEMIG (14) | - | - | - | - | - | - | - | - | - | - | - | |
| Complexo de Saúde - FUNED (14) | - | - | - | - | - | - | - | - | - | - | - | |
| Concessões de Transportes nas modalidades rodoviárias, ferroviárias, aeroviárias, aquaviárias e hidroviárias (15) | - | - | - | - | - | - | - | - | - | - | - | |
| Gestão e Aprimoramento do Fundo Garantidor de PPP (16) | - | - | - | - | - | - | - | - | - | - | - | |
| Implantação, recuperação, modernização, manutenção e operação de terminais e estações de transporte de passageiros (19) | - | - | - | - | - | - | - | - | - | - | - | |
| Lote Ouro Preto (23) | - | - | - | - | - | - | - | - | - | - | - | |
| Lotes Rodoviários (24) | - | - | - | - | - | - | - | - | - | - | - | |
| Manutenção e Reformas de Escolas (18) | - | - | - | - | - | - | - | - | - | - | - | |
| Modelos Alternativos de prestação da medida de atendimento socioeducativa de privação de liberdade (13) | - | - | 1.040,60 | - | 16.939.980,86 | 70.131.520,77 | 72.586.124,00 | 75.126.638,34 | 77.756.070,68 | 80.477.533,16 | 83.294.246,82 | |
| Das Estatais Não-Dependentes (II)=(II.1+II.2) (2) | 173.302.597,47 | 180.600.135,46 | 186.896.321,00 | 192.795.599,00 | 198.462.557,00 | - | - | - | - | - | - | |
| Contratadas (II.1) | 173.302.597,47 | 180.600.135,46 | 186.896.321,00 | 192.795.599,00 | 198.462.557,00 | - | - | - | - | - | - | |
| BRK Ambiental - Manso S.A. (10) | 173.302.597,47 | 180.600.135,46 | 186.896.321,00 | 192.795.599,00 | 198.462.557,00 | - | - | - | - | - | - | |
| A Contratar (II.2) | | | | | | | | | | | | |
| TOTAL DAS DESPESAS (III)=(I+II) (4) (9) | 609.204.104,83 | 893.268.946,17 | 1.233.394.062,81 | 728.338.229,80 | 812.195.624,98 | 686.885.278,93 | 728.660.484,99 | 696.872.769,76 | 706.551.521,81 | 695.972.102,82 | 605.709.982,17 | |
| RECEITA CORRENTE LÍQUIDA (RCL) (IV) (6) | 103.495.630.620,38 | 111.739.462.561,63 | 113.871.185.631,08 | 116.043.576.904,40 | 118.257.412.234,17 | 120.513.482.274,36 | 122.812.592.762,76 | 125.155.564.808,71 | 127.543.235.186,35 | 129.976.456.633,51 | 132.456.098.156,20 | |
| TOTAL DAS DESPESAS CONSIDERADAS PARA O LIMITE (1) | 435.901.507,36 | 712.668.810,71 | 1.046.497.741,81 | 535.542.630,80 | 613.733.067,98 | 686.885.278,93 | 728.660.484,99 | 696.872.769,76 | 706.551.521,81 | 695.972.102,82 | 605.709.982,17 | |
| TOTAL DAS DESPESAS / RCL (%) (V= I/IV) | | 0,42% | 0,64% | 0,92% | 0,46% | 0,52% | 0,57% | 0,59% | 0,56% | 0,55% | 0,54% | |

Fonte: SGG/SUBPPP/SEINFRA, Emissão em 19/jan/2026 Atualização em: 21/jan/2026

Notas: (1) Conforme o Manual de Demonstrativos Fiscais – 14ª Edição, versão publicada em 18/11/2025, o crédito disponível para a execução das despesas decorrentes de Parcerias Público-Privadas (PPP) no exercício atual considera tanto as despesas já contratadas quanto as projeções futuras. Nos primeiros cinco bimestres do exercício corrente, utiliza-se o crédito autorizado para as despesas, enquanto, no sexto bimestre, são utilizadas as despesas empenhadas. Para os nove anos subsequentes ao exercício atual, as despesas são estimadas por meio de projeções, que foram elaboradas com base nos reajustes contratuais e nas expectativas de IPCA fornecidas pelo Banco Central do Brasil.

(2) Projeções realizadas pelas Unidades Setoriais de Parcerias Público-Privadas e pela Companhia de Saneamento de Minas Gerais, considerando mecanismos de pagamentos e reajustes previstos em contrato.

(3) Contratos celebrados com as concessionárias: Rodovia MG 050 -21/05/2007; GPA -16/06/2009; Minas Arena -21/12/2010; Minas Cidadão-23/12/2010; UAI Para Todos-01/12/2014; Praça Sete Central de Atendimento-10/12/2014; Aeroporto da Zona Mata-22/12/2014; BRK-17/12/2013; Rodovias do Sul de Minas-11/11/2022; e Rodoanel BH S/A 30/03/2023.

(4) Por conta das regras de inserção de informações relativas ao RREO – Anexo 13 exigidas pelo Sistema de Informações Contábeis e Fiscais do Setor Público Brasileiro – Siconfi, e seguindo a metodologia apresentada no Manual de Demonstrativos Fiscais – MDF, 14ª edição, publicado em 18/11/2025,

- no Total das Despesas (III) referente ao Exercício Anterior estão incluídas as despesas de estatais não-dependentes (BRK Ambiental - Manso S.A./Copasa).
- (5) Considerada a estimativa de despesas de PPP a contratar.
- (6) Corresponde ao valor de previsão atualizada da RCL. Para a projeção da RCL para os exercícios seguintes, utiliza-se a média geométrica da taxa de crescimento do PIB (1,01907762057), constante do Manual para Instrução de Pleitos (MIP) - Edição 2025.12.12, Pág.102.
- (7) Conforme orientação da Secretaria do Tesouro Nacional, as despesas indicadas na coluna "exercício anterior" referem-se às despesas empenhadas no ano de 2024.
- (8) O registro do "Saldo Total em 31 de dezembro do exercício anterior" no valor de R\$8.221.000.204,24 refere-se ao saldo dos contratos de serviço a executar, registrados à época na UO 4631, UE 1190203, conta contábil 8.1.2.3.2.01.
- (9) Na composição da despesa, são consideradas eventuais excussões de garantia de adimplência concedidas pelo Poder Concedente.
- (10) Informações encaminhadas pela Companhia de Saneamento de Minas Gerais (Copasa). Informações encaminhadas pela Companhia de Saneamento de Minas Gerais (Copasa). Previsão de término da vigência do contrato em 2028;
- (11) A previsão considera a projeção dos índices de reajuste definidos no contrato e é vinculada ao desempenho da Concessionária.
- (12) Trata-se de projeto de PPP com previsão de pagamento de aporte e contraprestação do governo. O montante descrito na planilha refere-se aos valores de contraprestação previstos no projeto.
- (13) Trata-se de projeto que o edital foi publicado em junho de 2025, tendo sido as informações do contrato atualizadas conforme publicação portanto, os valores apresentados das contraprestações são provisionados, podendo sofrer alterações conforme conclusão da licitação e cláusula contratual de reajuste com índice de inflação - IPCA. A previsão de assinatura do Contrato é até fevereiro/2026.
- (14) Trata-se de projeto que está em fase final de remodelação, após consulta pública, podendo os valores sofrerem alterações.
- (15) Tratam-se de projetos que estão em fase de modelagem, havendo, portanto, mera "janela orçamentária". Assim, os valores para a efetiva implementação dos projetos sofrerão alterações no decorrer das fases de estruturação dos projetos.
- (16) Trata-se de ação com a finalidade de viabilizar o adimplemento integral e tempestivo das obrigações de constituição e manutenção das garantias públicas pactuadas pelo Estado de Minas Gerais no âmbito dos Contratos de PPP.
- (17) O aumento significativo na demanda foi impulsionado pelo Decreto nº10.977, de 23 de fevereiro de 2022, que estabeleceu o limite para emissão da Carteira de Identidade Nacional para 01/03/2032, com a primeira via gratuita. O Estado de Minas Gerais iniciou e divulgou essa ação no início de janeiro de 2024, gerando assim um aumento considerável de demanda e, consequentemente, um aumento expressivo na execução mensal do contrato. Para os anos de 2026 em diante foi aplicado o índice de crescimento de demanda do contrato.
- (18) Trata-se de projeto que está em fase final de remodelação, após consulta pública, podendo os valores sofrerem alterações.
- (19) Trata-se de projeto que está em fase final de remodelação, após consulta pública, podendo os valores sofrerem alterações.
- (20) Conforme Art.2º da portaria STN/MF nº 138, da Secretaria do Tesouro Nacional, de 6 de abril de 2023, a soma das despesas de caráter continuado derivadas do conjunto das PPPs não incluirá aporte para efeito do cômputo do percentual da RCL.
- (21) Esta rubrica refere-se ao valor dos recursos complementares estimados como necessários aos custos de desapropriação do projeto Rodoanel corrigido pela inflação projetada pelo Boletim Focus - Data:02/01/2026. A redução do valor em comparação ao último bimestre deve-se ao fato de que, para o exercício de 2026, deverá ser atribuído o montante correspondente ao saldo remanescente resultante da subtração entre o valor total disponível para desapropriação e o montante destinado ao ano de 2025.
- (22) O valor desta rubrica corresponde ao pagamento de indenização resultante de revisão extraordinária do contrato.
- (23) Trata-se de projeto que está em fase final de licitação, podendo os valores sofrerem alterações.
- (24) Tratam-se de projetos que estão em fase final de remodelação, após consulta pública, podendo os valores sofrerem alterações.

ESTADO DE MINAS GERAIS
RELATÓRIO RESUMIDO DA EXECUÇÃO ORÇAMENTÁRIA
DEMONSTRATIVO SIMPLIFICADO DO RELATÓRIO RESUMIDO DA EXECUÇÃO ORÇAMENTÁRIA
ORÇAMENTO FISCAL
JANEIRO A DEZEMBRO 2025/BIMESTRE NOVEMBRO-DEZEMBRO

| RREO - Anexo 14 (LRF, Art. 48) | | Em Reais |
|---|--|--------------------|
| BALANÇO ORÇAMENTÁRIO | | Até o Bimestre |
| RECEITAS | | - |
| Previsão Inicial | | 128.949.778.608,00 |
| Previsão Atualizada | | 129.947.677.602,00 |
| Receitas Realizadas | | 132.672.322.619,37 |
| Déficit Orçamentário | | - |
| Saldos de Exercícios Anteriores (Utilizados para Créditos Adicionais) | | 7.303.599.878,22 |
| DESPESAS | | |
| Dotação Inicial | | 137.544.337.120,00 |
| Dotação Atualizada | | 146.271.153.302,78 |
| Despesas Empenhadas | | 131.563.975.828,04 |
| Despesas Liquidadas | | 127.112.592.180,39 |
| Despesas Pagas | | 120.958.270.267,11 |
| Superávit Orçamentário | | 1.108.346.791,33 |
| DESPESAS POR FUNÇÃO/SUBFUNÇÃO | | Até o Bimestre |
| Despesas Empenhadas | | 131.563.975.828,04 |
| Despesas Liquidadas | | 127.112.592.180,39 |
| RECEITA CORRENTE LÍQUIDA - RCL | | Até o Bimestre |
| Receita Corrente Líquida | | 111.739.462.561,63 |
| Receita Corrente Líquida Ajustada para Cálculo dos Limites de Endividamento | | 111.728.299.446,62 |
| Receita Corrente Líquida Ajustada para Cálculo dos Limites da Despesa com Pessoal | | 111.722.744.769,94 |
| - | | |
| RECEITAS E DESPESAS DO REGIME PRÓPRIO DE PREVIDÊNCIA DOS SERVIDORES E DO SISTEMA DE PROTEÇÃO SOCIAL DOS MILITARES | | Até o Bimestre |
| Fundo em Capitalização (PLANO PREVIDENCIÁRIO) | | - |
| Receitas Previdenciárias Realizadas | | |
| Despesas Previdenciárias Empenhadas | | |
| Despesas Previdenciárias Liquidadas | | |
| Despesas Previdenciárias Pagas | | |
| Resultado Previdenciário | | |
| Fundo em Repartição (PLANO FINANCEIRO) | | |
| Receitas Previdenciárias Realizadas | | 10.843.311.989,04 |
| Despesas Previdenciárias Empenhadas | | 22.816.462.861,84 |
| Despesas Previdenciárias Liquidadas | | 22.814.761.939,53 |
| Despesas Previdenciárias Pagas | | 21.275.896.175,18 |

| | |
|---|---------------------|
| Resultado Previdenciário | (11.973.150.872,80) |
| Sistema de Proteção Social dos Militares - Inativos e Pensionistas | |
| Receitas Realizadas | 3.272.112.476,15 |
| Despesas Empenhadas | 11.040.444.618,56 |
| Despesas Liquidadas | 11.017.741.464,41 |
| Despesas Pagas | 10.160.147.202,43 |
| Resultado Associado às Pensões e aos Inativos Militares | (7.768.332.142,41) |

| RESULTADOS PRIMÁRIO E NOMINAL | Meta Fixada no Anexo de Metas Fiscais da LDO (a) | Resultado Apurado Até o Bimestre (b) | % em Relação à Meta (b/a) |
|--|---|---|------------------------------|
| RESULTADO PRIMÁRIO (SEM RPPS) - Acima da Linha | 4.463.220.313,00 | 4.765.083.530,93 | 106,76% |
| RESULTADO NOMINAL (SEM RPPS) - Abaixo da Linha | (10.921.622.090,00) | (18.855.288.958,81) | 172,64% |

| RESTOS A PAGAR A PAGAR POR PODER E MINISTÉRIO PÚBLICO | Inscrição | Cancelamento Até o Bimestre | Pagamento Até o Bimestre | Saldo a Pagar |
|---|-------------------|-----------------------------|--------------------------|------------------|
| RESTOS A PAGAR PROCESSADOS | 9.832.665.627,24 | 375.113.668,90 | 5.373.857.106,39 | 4.083.694.851,95 |
| Poder Executivo | 8.169.102.182,40 | 314.558.807,60 | 4.229.872.072,51 | 3.624.671.302,29 |
| Poder Legislativo | 446.421.179,08 | 27.873,51 | 140.532.234,91 | 305.861.070,66 |
| Poder Judiciário | 1.117.744.251,61 | 60.523.771,40 | 904.325.724,07 | 152.894.756,14 |
| Ministério Público | 99.144.000,88 | 3.216,39 | 98.873.061,63 | 267.722,86 |
| Defensoria Pública | 254.013,27 | - | 254.013,27 | - |
| RESTOS A PAGAR NÃO-PROCESSADOS | 6.714.381.754,87 | 1.064.157.515,68 | 3.329.432.104,84 | 2.320.792.134,35 |
| Poder Executivo | 5.994.538.271,76 | 950.304.637,63 | 2.921.340.962,43 | 2.122.892.671,70 |
| Poder Legislativo | 94.981.131,37 | 18.041.145,76 | 76.486.414,60 | 453.571,01 |
| Poder Judiciário | 386.150.232,44 | 65.576.338,39 | 199.849.223,67 | 120.724.670,38 |
| Ministério Público | 208.347.995,06 | 23.944.849,40 | 111.101.653,73 | 73.301.491,93 |
| Defensoria Pública | 30.364.124,24 | 6.290.544,50 | 20.653.850,41 | 3.419.729,33 |
| TOTAL | 16.547.047.382,11 | 1.439.271.184,58 | 8.703.289.211,23 | 6.404.486.986,30 |

| DESPESAS COM MANUTENÇÃO E DESENVOLVIMENTO DO ENSINO | Valor Apurado Até o Bimestre | Limites Constitucionais Anuais | |
|--|------------------------------|---------------------------------|---------------------------|
| | | % Mínimo a Aplicar no Exercício | % Aplicado Até o Bimestre |
| Mínimo Anual de <18% / 25%> das Receitas de Impostos na Manutenção e Desenvolvimento do Ensino | 23.933.684.533,28 | 25% | 25,53 |
| Mínimo Anual de 70% do FUNDEB na Remuneração dos Profissionais da Educação Básica | 12.565.882.943,23 | 70% | 97,45 |
| Mínimo de 15% da Complementação da União ao FUNDEB (VAAT) em Despesas de Capital | - | 15% | - |

| RECEITAS DE OPERAÇÕES DE CRÉDITO E DESPESAS DE CAPITAL | Valor Apurado no Exercício | Saldo não realizado |
|--|----------------------------|---------------------|
| Receita de Operação de Crédito | 36.332.445,72 | 36.302.627,28 |
| Despesa de Capital Líquida | 12.198.176.164,48 | 6.692.652.775,79 |

| PROJEÇÃO ATUARIAL DOS REGIMES DE PREVIDÊNCIA E DO SISTEMA DE PROTEÇÃO SOCIAL DOS MILITARES | Exercício | 10º Exercício | 20º Exercício | 35º Exercício |
|--|---------------------|---------------------|---------------------|---------------------|
| Fundo em Capitalização (Plano Previdenciário) | | | | |
| Receitas Previdenciárias | | | | |
| Despesas Previdenciárias | | | | |
| Resultado Previdenciário | | | | |
| Fundo em Repartição (Plano Financeiro) | | | | |
| Receitas Previdenciárias | 11.552.157.913,03 | 9.452.865.622,43 | 5.870.835.795,83 | 1.131.529.084,39 |
| Despesas Previdenciárias | 23.231.201.047,65 | 23.801.783.329,79 | 24.727.246.569,20 | 18.808.138.317,08 |
| Resultado Previdenciário | (11.679.043.134,62) | (14.348.917.707,35) | (18.856.410.773,37) | (17.676.609.232,69) |
| Pensões e Inativos Militares | | | | |
| Receitas de Contribuições | 938.402.102,57 | 443.776.233,73 | 121.388.116,63 | 11.623.468,02 |
| Despesas com Pensões e Inativos | 9.689.818.213,25 | 5.049.308.886,44 | 2.463.814.107,93 | 581.179.346,44 |
| Resultado Associado às Pensões e aos Inativos Militares | (8.751.416.110,68) | (4.605.532.652,71) | (2.342.425.991,29) | (569.555.878,42) |

| RECEITA DA ALIENAÇÃO DE ATIVOS E APLICAÇÃO DOS RECURSOS | Valor Apurado até o Bimestre | Saldo não realizado |
|---|------------------------------|---------------------|
| Receita de Alienação de Ativos | 27.127.555,04 | 10.072.297,96 |
| Aplicação dos Recursos da Alienação de Ativos | 3.176.170,09 | 12.730.209,91 |

| DESPESAS COM AÇÕES E SERVIÇOS PÚBLICOS DE SAÚDE | Valor apurado Até o Bimestre | Limite Constitucional Anual | |
|---|------------------------------|---------------------------------|---------------------------|
| | | % Mínimo a Aplicar no Exercício | % Aplicado Até o Bimestre |
| Despesas com Ações e Serviços Públicos de Saúde executadas com recursos de impostos | 11.524.182.249,29 | 12% | 12,29 |

| DESPESAS DE CARÁTER CONTINUADO DERIVADAS DE PPP | Valor Apurado no Exercício Corrente |
|---|-------------------------------------|
| Total das Despesas Consideradas para o Limite / RCL (%) | 0,64% |

Fonte: Siafi/MG, SEF/STE/SCCG/DCICF. Emissão 29/jan/2026, às 14:20:00