

RELATÓRIO RESUMIDO DE EXECUÇÃO ORÇAMENTÁRIA

SECRETARIA DE ESTADO DE FAZENDA DE MINAS GERAIS (SEF-MG)
SUBSECRETARIA DE TESOUREO ESTADUAL (STE)
SUPERINTENDÊNCIA CENTRAL DE CONTADORIA GERAL (SCCG)
2º BIMESTRE DE 2026

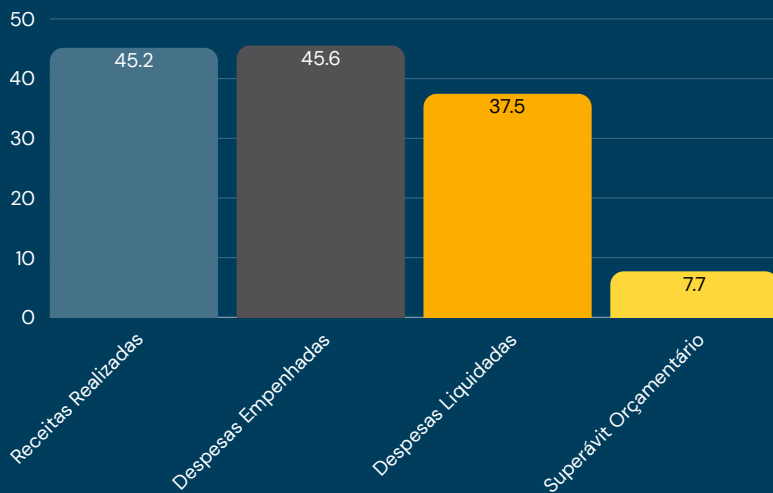
[Demonstrativos LRF](#)

Os dados resumidos neste documento compõem os resultados orçamentários do Estado de Minas Gerais de janeiro a abril de 2026. Todos eles podem ser encontrados separadamente nos Demonstrativos da Lei de Responsabilidade Fiscal (LRF) através deste [link](#).



BALANÇO ORÇAMENTÁRIO

*Valores em bilhões de reais



Receita Corrente Líquida (RCL)

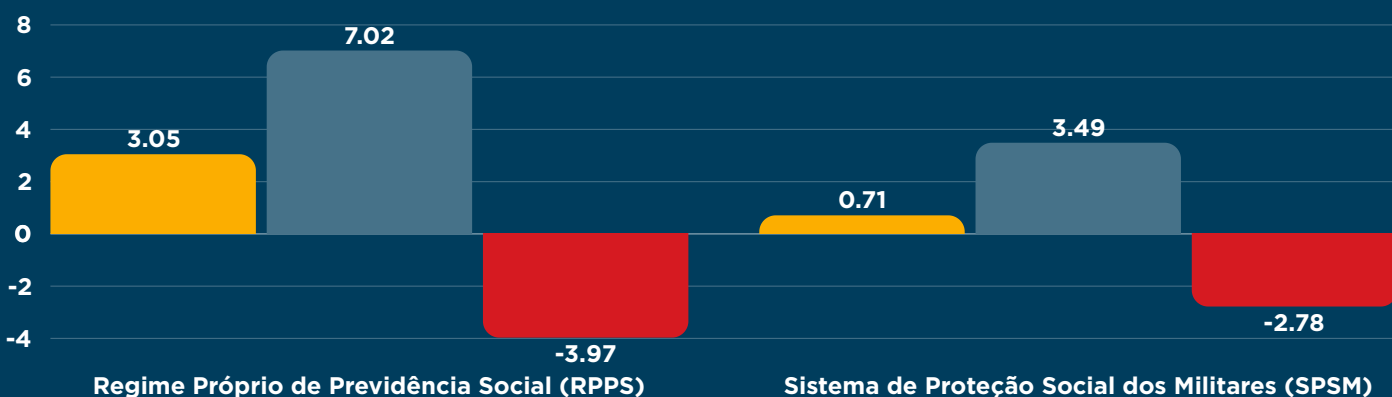
113,04 bi



RECEITAS E DESPESAS DOS REGIMES DE PREVIDÊNCIA DOS SERVIDORES

*Valores em bilhões de reais

● Receitas Realizadas ● Despesas Realizadas ● Resultado Previdenciário



RESTOS A PAGAR

*Valores em bilhões de reais

Restos a Pagar inscritos

17,01

Saldo a Pagar

9,03

Pagos

7,56

0,42

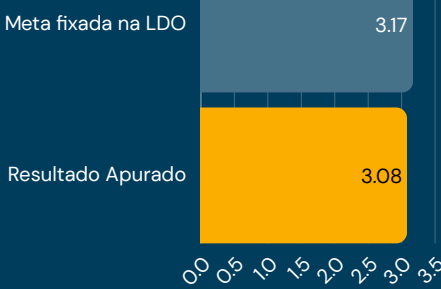
Cancelados

RESULTADOS PRIMÁRIO E NOMINAL

*Valores em bilhões de reais



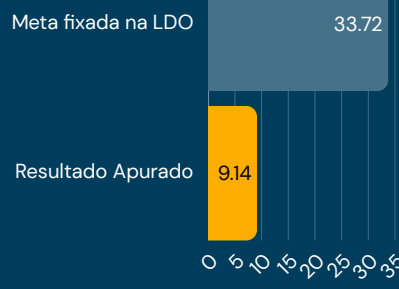
RESULTADO PRIMÁRIO (SEM RPPS)



Resultado de **97,16%** em relação à Meta fixada



RESULTADO NOMINAL (SEM RPPS)



Resultado de **27,10%** em relação à Meta fixada

DESPESAS COM MANUTENÇÃO E DESENVOLVIMENTO DO ENSINO (MDE) APLICADO ATÉ O BIMESTRE



APLICAÇÃO DE RECURSOS EM MDE

Valor (em R\$ bilhões)

7,85

0%

23,5%

25,0%

--- Aplicação Mínima até o fechamento do exercício



APLICAÇÃO COM REMUNERAÇÃO DE PROFISSIONAIS DA EDUCAÇÃO BÁSICA

Valor (em R\$ bilhões)

4,099

0%

87,3%

70,0%

--- Aplicação Mínima até o fechamento do exercício



APLICAÇÃO EM SERVIÇOS E AÇÕES PÚBLICAS DE SAÚDE

Valor (em R\$ bilhões)

7,62%

12,0%

2,55 bi

--- Aplicação Mínima até o fechamento do exercício



DESPESAS DE CARÁTER CONTINUADO DERIVADAS DE PPP

1,25%

5,00%

--- Aplicação Máxima até o fechamento do exercício

PORTARIA SCCG/SEF/Nº 1.121, DE 29 DE MAIO DE 2026

Divulga o Relatório Resumido da Execução Orçamentária (RREO) referente ao **2º BIMESTRE** de 2026.

O Superintendente Central de Contadoria Geral, no uso de suas atribuições, em cumprimento às disposições contidas nos artigos 52 e 53 da Lei Complementar nº. 101, de 04 de maio de 2000, e da Portaria da STN/MF nº. 2.057, de 15 de setembro de 2025, que aprovou a 15ª edição do Manual de Demonstrativos Fiscais – MDF, publicada em 15/09/2025,

RESOLVE:

Art. 1º – Os Demonstrativos que compõem o Relatório Resumido da Execução Orçamentária da Administração Pública Estadual referente ao **2º BIMESTRE** de 2026 são os constantes dos Anexos desta Portaria.

Art. 2º – Esta Portaria entra em vigor na data de sua publicação.

Belo Horizonte, 29 de maio de 2026.

DÊNIS ROBINSON DE AMORIM PAIXÃO
Superintendente Central de Contadoria Geral

ESTADO DE MINAS GERAIS
RELATÓRIO RESUMIDO DA EXECUÇÃO ORÇAMENTÁRIA
BALANÇO ORÇAMENTÁRIO
ORÇAMENTO FISCAL
JANEIRO A ABRIL 2026/BIMESTRE MARÇO-ABRIL

RREO - Anexo I (LRF, Art. 52, inciso I, alíneas "a" e "b" do inciso II e §1º)

Em Reais

RECEITAS	PREVISÃO INICIAL	PREVISÃO ATUALIZADA (a)	RECEITAS REALIZADAS				SALDO (a-c)
			No Bimestre (b)	% (b/a)	Até o Bimestre (c)	% (c/a)	
RECEITAS (EXCETO INTRAORÇAMENTÁRIAS) (I)	127.145.455.180,00	129.690.732.526,00	17.361.785.965,51	13,39	41.848.186.389,94	32,27	87.842.546.136,06
RECEITAS CORRENTES	122.820.764.605,00	125.298.229.230,00	16.053.946.984,59	12,81	39.925.603.075,41	31,86	85.372.626.154,59
IMPOSTOS, TAXAS E CONTRIBUIÇÕES DE MELHORIA	77.917.328.743,00	77.921.328.743,00	12.948.271.104,44	16,62	26.016.638.268,57	33,39	51.904.690.474,43
Impostos	72.288.622.194,00	72.288.622.194,00	12.041.901.849,58	16,66	24.228.341.681,44	33,52	48.060.280.512,56
ICMS	56.255.405.879,00	56.255.405.879,00	8.915.486.056,73	15,85	17.261.955.265,66	30,68	38.993.450.613,34
IPVA	5.754.962.840,00	5.754.962.840,00	1.588.242.760,10	27,60	4.078.429.266,41	70,87	1.676.533.573,59
ITCD	1.897.630.217,00	1.897.630.217,00	273.965.366,09	14,44	498.083.109,64	26,25	1.399.547.107,36
IRRF	8.380.623.258,00	8.380.623.258,00	1.264.207.666,66	15,08	2.389.874.039,73	28,52	5.990.749.218,27
Taxas	5.628.706.549,00	5.632.706.549,00	906.369.254,86	16,09	1.788.296.587,13	31,75	3.844.409.961,87
RECEITAS DE CONTRIBUIÇÕES	6.834.221.505,00	6.834.229.505,00	944.706.933,93	13,82	1.646.380.217,77	24,09	5.187.849.287,23
Contribuições Sociais	6.834.221.505,00	6.834.229.505,00	944.706.933,93	13,82	1.646.380.217,77	24,09	5.187.849.287,23
RECEITA PATRIMONIAL	8.195.024.510,00	10.579.361.337,00	(3.016.649.122,44)	(28,51)	1.635.877.911,86	15,46	8.943.483.425,14
Exploração do Patrimônio Imobiliário do Estado	13.967.719,00	14.182.041,00	2.249.294,60	15,86	4.364.656,07	30,78	9.817.384,93
Valores Mobiliários	5.386.601.935,00	7.766.024.440,00	(3.033.962.058,59)	(39,07)	1.603.032.785,92	20,64	6.162.991.654,08
Delegação de Serviços Públicos Mediante Concessão, Permissão, Autorização ou Licença	223.988.961,00	228.688.961,00	768.590,44	0,34	1.152.885,66	0,50	227.536.075,34
Exploração de Recursos Naturais	237.215.763,00	237.215.763,00	14.135.230,73	5,96	26.971.828,09	11,37	210.243.934,91
Exploração do Patrimônio Intangível	82.911,00	82.911,00	-	-	-	-	82.911,00
Cessão de Direitos	2.332.955.000,00	2.332.955.000,00	159.820,38	0,01	355.756,12	0,02	2.332.599.243,88
Demais Receitas Patrimoniais	212.221,00	212.221,00	-	-	-	-	212.221,00
RECEITA AGROPECUÁRIA	13.939.043,00	13.939.043,00	1.836.311,43	13,17	2.443.908,84	17,53	11.495.134,16
RECEITA INDUSTRIAL	396.902.303,00	396.902.303,00	168.680.546,93	42,50	271.807.860,74	68,48	125.094.442,26
RECEITA DE SERVIÇOS	1.583.980.866,00	1.584.157.894,00	277.650.418,19	17,53	550.907.671,47	34,78	1.033.250.222,53
Serviços Administrativos e Comerciais Gerais	1.037.663.530,00	1.037.665.630,00	166.853.043,32	16,08	321.533.409,82	30,99	716.132.220,18

Serviços e Atividades Referentes à Saúde	483.148.908,00	483.323.836,00	97.986.127,86	20,27	207.712.895,51	42,98	275.610.940,49
Serviços e Atividades Financeiras	5.365.120,00	5.365.120,00	827.260,73	15,42	1.545.725,70	28,81	3.819.394,30
Outros Serviços	57.803.308,00	57.803.308,00	11.983.986,28	20,73	20.115.640,44	34,80	37.687.667,56
TRANSFERÊNCIAS CORRENTES	25.881.395.314,00	25.917.434.648,00	4.122.525.711,14	15,91	8.762.860.148,47	33,81	17.154.574.499,53
Transferências da União e de suas Entidades	12.176.867.153,00	12.210.493.537,00	1.867.810.454,99	15,30	4.063.939.300,28	33,28	8.146.554.236,72
Transferências dos Estados e do Distrito Federal e de suas Entidades	16.046.078,00	17.046.078,00	1.193.077,17	7,00	5.673.077,17	33,28	11.373.000,83
Transferências dos Municípios e de suas Entidades	178.445.853,00	178.605.853,00	23.826.245,63	13,34	44.580.471,83	24,96	134.025.381,17
Transferências de Instituições Privadas	19.638.947,00	20.891.897,00	1.917.338,91	9,18	2.321.030,41	11,11	18.570.866,59
Transferências de Outras Instituições Públicas	13.490.396.315,00	13.490.396.315,00	2.227.778.589,44	16,51	4.646.346.213,78	34,44	8.844.050.101,22
Transferências do Exterior	-	-	-	-	-	-	-
Transferências de Pessoas Físicas	-	-	-	-	-	-	-
Transferências Provenientes de Depósitos Não Identificados	-	-	-	-	-	-	-
Outras Transferências	968,00	968,00	5,00	0,52	55,00	5,68	913,00
OUTRAS RECEITAS CORRENTES	1.997.972.321,00	2.050.875.757,00	606.925.080,97	29,59	1.038.687.087,69	50,65	1.012.188.669,31
Multas Administrativas, Contratuais e Judiciais	842.666.597,00	846.067.597,00	151.808.483,33	17,94	291.261.175,32	34,43	554.806.421,68
Indenizações, Restituições e Ressarcimentos	477.994.952,00	492.934.738,00	94.705.941,10	19,21	161.906.080,99	32,85	331.028.657,01
Bens, Direitos e Valores Incorporados ao Patrimônio Público	496.024,00	496.024,00	127.065,78	25,62	263.197,22	53,06	232.826,78
Demais Receitas Correntes	676.814.748,00	711.377.398,00	360.283.590,76	50,65	585.256.634,16	82,27	126.120.763,84
RECEITAS DE CAPITAL	4.324.690.575,00	4.392.503.296,00	1.307.838.980,92	29,77	1.922.583.314,53	43,77	2.469.919.981,47
OPERAÇÕES DE CRÉDITO	-	23.865.014,00	1.516.995,78	6,36	1.516.995,78	6,36	22.348.018,22
Operações de Crédito - Mercado Interno	-	23.865.014,00	1.516.995,78	6,36	1.516.995,78	6,36	22.348.018,22
Operações de Crédito - Mercado Externo	-	-	-	-	-	-	-
ALIENAÇÃO DE BENS	45.417.954,00	45.427.954,00	3.743.179,20	8,24	7.000.192,04	15,41	38.427.761,96
Alienação de Bens Móveis	15.873.458,00	15.883.458,00	3.649.989,20	22,98	4.033.579,20	25,39	11.849.878,80
Alienação de Bens Imóveis	29.544.496,00	29.544.496,00	93.190,00	0,32	2.966.612,84	10,04	26.577.883,16
AMORTIZAÇÕES DE EMPRÉSTIMOS	74.612.465,00	74.612.465,00	13.371.500,44	17,92	24.293.919,85	32,56	50.318.545,15
TRANSFERÊNCIAS DE CAPITAL	1.948.103.643,00	1.992.041.350,00	54.065.170,83	2,71	97.746.670,56	4,91	1.894.294.679,44
Transferências da União e de suas Entidades	1.195.161.817,00	1.217.562.817,00	29.339.672,36	2,41	37.882.282,50	3,11	1.179.680.534,50
Transferências dos Estados e do Distrito Federal e de suas Entidades	7.206.198,00	7.406.198,00	-	-	-	-	7.406.198,00
Transferências dos Municípios e de suas Entidades	57.570.283,00	57.670.283,00	4.084.151,09	7,08	4.168.553,63	7,23	53.501.729,37
Transferências de Instituições Privadas	688.153.213,00	709.389.920,00	20.641.347,38	2,91	55.695.834,43	7,85	653.694.085,57
Transferências de Pessoas Físicas	-	-	-	-	-	-	-
Demais Transferências de Capital	12.132,00	12.132,00	-	-	-	-	12.132,00
OUTRAS RECEITAS DE CAPITAL	2.256.556.513,00	2.256.556.513,00	1.235.142.134,67	54,74	1.792.025.536,30	79,41	464.530.976,70
Demais Receitas de Capital	2.256.556.513,00	2.256.556.513,00	1.235.142.134,67	54,74	1.792.025.536,30	79,41	464.530.976,70
RECEITAS (INTRAORÇAMENTÁRIAS) (II)	14.605.690.616,00	14.651.339.140,00	2.373.344.649,89	16,20	3.315.056.615,51	22,63	11.336.282.524,49
SUBTOTAL DAS RECEITAS (III) = (I + II)	141.751.145.796,00	144.342.071.666,00	19.735.130.615,40	13,67	45.163.243.005,45	31,29	99.178.828.660,55
OPERAÇÕES DE CRÉDITO / REFINANCIAMENTO (IV)							
TOTAL DAS RECEITAS (V) = (III + IV)	141.751.145.796,00	144.342.071.666,00	19.735.130.615,40	13,67	45.163.243.005,45	31,29	99.178.828.660,55
DÉFICIT (VI)							
TOTAL COM DÉFICIT (VII) = (V + VI)	141.751.145.796,00	144.342.071.666,00	19.735.130.615,40	13,67	45.163.243.005,45	31,29	
SALDOS DE EXERCÍCIOS ANTERIORES			3.687.332.435,38		3.687.332.435,38		
Superávit Financeiro Utilizado para Créditos Adicionais			3.687.332.435,38		3.687.332.435,38		

DESPESAS	DOTAÇÃO INICIAL (d)	DOTAÇÃO ATUALIZADA (e)	DESPESAS EMPENHADAS		SALDO g = (e - f)	DESPESAS LIQUIDADAS		SALDO i = (e - h)	DESPESAS PAGAS ATÉ O BIMESTRE (j)
			No Bimestre	Até o Bimestre (f)		No Bimestre	Até o Bimestre (h)		
DESPESAS (EXCETO INTRAORÇAMENTÁRIAS) (VIII)	132.363.946.742,00	136.107.354.768,64	23.990.012.471,48	41.503.664.892,40	94.603.689.876,24	18.090.785.856,46	33.487.003.636,34	102.620.351.132,30	33.080.631.166,16
DESPESAS CORRENTES	117.014.652.734,00	118.103.502.369,83	21.060.400.561,17	36.554.947.553,79	81.548.554.816,04	16.782.410.643,86	30.824.536.512,32	87.278.965.857,51	30.480.940.039,56
PESSOAL E ENCARGOS SOCIAIS	80.367.124.123,00	80.554.427.500,22	11.965.615.677,81	23.091.360.562,77	57.463.066.937,45	11.849.706.127,75	22.964.413.429,57	57.590.014.070,65	22.941.525.596,01
JUROS E ENCARGOS DA DÍVIDA	1.337.581.249,00	1.337.581.249,00	475.434.148,73	720.485.387,90	617.095.861,10	167.828.665,71	349.912.571,67	987.668.677,33	349.912.571,67
OUTRAS DESPESAS CORRENTES	35.309.947.362,00	36.211.493.620,61	8.619.350.734,63	12.743.101.603,12	23.468.392.017,49	4.764.875.850,40	7.510.210.511,08	28.701.283.109,53	7.189.501.871,88
Transferências a Municípios	-	-	-	-	-	-	-	-	-
Demais Despesas Correntes	35.309.947.362,00	36.211.493.620,61	8.619.350.734,63	12.743.101.603,12	23.468.392.017,49	4.764.875.850,40	7.510.210.511,08	28.701.283.109,53	7.189.501.871,88
DESPESAS DE CAPITAL	14.171.726.388,00	17.234.849.526,08	2.929.611.910,31	4.948.717.338,61	12.286.132.187,47	1.308.375.212,60	2.662.467.124,02	14.572.382.402,06	2.599.691.126,60
INVESTIMENTOS	7.748.298.779,00	10.772.068.702,30	1.246.529.389,39	1.702.333.016,16	9.069.735.686,14	474.383.448,90	587.789.614,82	10.184.279.087,48	525.385.123,52

INVERSÕES FINANCEIRAS	1.506.813.905,00	1.546.167.119,78	441.646.625,19	464.547.774,84	1.081.619.344,94	173.376.655,72	187.666.724,03	1.358.500.395,75	187.295.217,91
AMORTIZAÇÃO DA DÍVIDA	4.916.613.704,00	4.916.613.704,00	1.241.435.895,73	2.781.836.547,61	2.134.777.156,39	660.615.107,98	1.887.010.785,17	3.029.602.918,83	1.887.010.785,17
RESERVA DE CONTINGÊNCIA	1.177.567.620,00	769.002.872,73	-	-	769.002.872,73	-	-	769.002.872,73	-
DESPESAS (INTRAORÇAMENTÁRIAS) (IX)	14.605.690.616,00	14.944.617.205,91	2.526.315.704,78	4.048.704.528,24	10.895.912.677,67	2.474.941.238,24	3.968.223.103,19	10.976.394.102,72	3.942.339.606,61
SUBTOTAL DAS DESPESAS (X) = (VIII + IX)	146.969.637.358,00	151.051.971.974,55	26.516.328.176,26	45.552.369.420,64	105.499.602.553,91	20.565.727.094,70	37.455.226.739,53	113.596.745.235,02	37.022.970.772,77
AMORTIZAÇÃO DA DÍVIDA/REFINANCIAMENTO (XI)									
TOTAL DAS DESPESAS (XII) = (X + XI)	146.969.637.358,00	151.051.971.974,55	26.516.328.176,26	45.552.369.420,64	105.499.602.553,91	20.565.727.094,70	37.455.226.739,53	113.596.745.235,02	37.022.970.772,77
SUPERÁVIT (XIII)									
TOTAL COM SUPERÁVIT (XIV) = (XII + XIII)	146.969.637.358,00	151.051.971.974,55	26.516.328.176,26	45.552.369.420,64	-	20.565.727.094,70	45.163.243.005,45	-	45.163.243.005,45
RESERVA DO RPPS									

RECEITAS INTRAORÇAMENTÁRIAS	PREVISÃO INICIAL	PREVISÃO ATUALIZADA (a)	RECEITAS REALIZADAS				SALDO (a-c)
			No Bimestre (b)	% (b/a)	Até o Bimestre (c)	% (c/a)	
RECEITAS (INTRAORÇAMENTÁRIAS) (II)	14.605.690.616,00	14.651.339.140,00	2.373.344.649,89	16,20	3.315.056.615,51	22,63	11.336.282.524,49
RECEITAS CORRENTES	14.605.690.616,00	14.651.339.140,00	2.373.344.649,89	16,20	3.315.056.615,51	22,63	11.336.282.524,49
IMPOSTOS, TAXAS E CONTRIBUIÇÕES DE MELHORIA	-	-	-	-	-	-	-
Taxas	-	-	-	-	-	-	-
CONTRIBUIÇÕES	10.708.228.000,00	10.708.229.000,00	1.623.109.679,59	15,16	2.549.484.545,35	23,81	8.158.744.454,65
Contribuições Sociais	10.708.228.000,00	10.708.229.000,00	1.623.109.679,59	15,16	2.549.484.545,35	23,81	8.158.744.454,65
RECEITA PATRIMONIAL	7.521.460,00	7.521.460,00	585.461,10	7,78	1.099.392,60	14,62	6.422.067,40
Exploração do Patrimônio Imobiliário do Estado	7.521.460,00	7.521.460,00	585.461,10	7,78	1.099.392,60	14,62	6.422.067,40
RECEITA AGROPECUÁRIA	660.084,00	660.084,00	267.929,00	40,59	442.695,20	67,07	217.388,80
RECEITA INDUSTRIAL	-	-	-	-	-	-	-
RECEITA DE SERVIÇOS	145.100.984,00	190.747.508,00	36.736.932,67	19,26	51.385.334,83	26,94	139.362.173,17
Serviços Administrativos e Comerciais Gerais	83.144.508,00	83.791.032,00	14.167.179,01	16,91	28.225.982,32	33,69	55.565.049,68
Serviços e Atividades Referentes à Navegação e ao Transporte	-	-	-	-	-	-	-
Serviços e Atividades referentes à Saúde	61.956.476,00	61.956.476,00	11.089.801,66	17,90	11.679.400,51	18,85	50.277.075,49
Outros Serviços	-	45.000.000,00	11.479.952,00	25,51	11.479.952,00	25,51	33.520.048,00
TRANSFERÊNCIAS CORRENTES	3.732.226.088,00	3.732.227.088,00	708.642.068,96	18,99	708.642.068,96	18,99	3.023.585.019,04
Transferências dos Estados e do Distrito Federal e de suas Entidades	3.732.226.088,00	3.732.227.088,00	708.642.068,96	18,99	708.642.068,96	18,99	3.023.585.019,04
OUTRAS RECEITAS CORRENTES	11.954.000,00	11.954.000,00	4.002.578,57	33,48	4.002.578,57	33,48	7.951.421,43
Indenizações, Restituições e Ressarcimentos	1.000,00	1.000,00	18.246,57	1.824,66	18.246,57	1.824,66	(17.246,57)
Demais Receitas Correntes	11.953.000,00	11.953.000,00	3.984.332,00	33,33	3.984.332,00	33,33	7.968.668,00
RECEITAS DE CAPITAL	-	-	-	-	-	-	-

DESPESAS INTRAORÇAMENTÁRIAS	DOTAÇÃO INICIAL (d)	DOTAÇÃO ATUALIZADA (e)	DESPESAS EMPENHADAS		SALDO g = (e - f)	DESPESAS LIQUIDADAS		SALDO i = (e - h)	DESPESAS PAGAS ATÉ O BIMESTRE (j)
			No Bimestre	Até o Bimestre (f)		No Bimestre	Até o Bimestre (h)		
DESPESAS (INTRAORÇAMENTÁRIAS) (IX)	14.605.690.616,00	14.944.617.205,91	2.526.315.704,78	4.048.704.528,24	10.895.912.677,67	2.474.941.238,24	3.968.223.103,19	10.976.394.102,72	3.942.339.606,61
DESPESAS CORRENTES	14.489.824.293,00	14.828.750.882,91	2.498.102.533,85	3.994.626.023,24	10.834.124.859,67	2.453.688.591,67	3.929.735.135,60	10.899.015.747,31	3.910.646.439,21
PESSOAL E ENCARGOS SOCIAIS	10.630.863.127,00	10.858.172.988,92	1.704.506.234,34	3.159.032.105,92	7.699.140.883,00	1.706.256.384,17	3.158.947.495,35	7.699.225.493,57	3.158.858.771,65
JUROS E ENCARGOS DA DÍVIDA	56.579.058,00	56.579.058,00	9.447.097,71	23.704.855,31	32.874.202,69	9.480.413,21	18.993.819,97	37.585.238,03	-
OUTRAS DESPESAS CORRENTES	3.802.382.108,00	3.913.998.835,99	784.149.201,80	811.889.062,01	3.102.109.773,98	737.951.794,29	751.793.820,28	3.162.205.015,71	751.787.667,56
DESPESAS DE CAPITAL	115.866.323,00	115.866.323,00	28.213.170,93	54.078.505,00	61.787.818,00	21.252.646,57	38.487.967,59	77.378.355,41	31.693.167,40
INVESTIMENTOS	-	-	-	-	-	-	-	-	-
INVERSÕES FINANCEIRAS	11.953.000,00	11.953.000,00	3.984.332,00	3.984.332,00	7.968.668,00	3.984.332,00	3.984.332,00	7.968.668,00	3.984.332,00
AMORTIZAÇÃO DA DÍVIDA	103.913.323,00	103.913.323,00	24.228.838,93	50.094.173,00	53.819.150,00	17.268.314,57	34.503.635,59	69.409.687,41	27.708.835,40

Fonte: Siafi/MG, SEF/STE/SCCG/DCICF. Emissão 28/maio/2026, às 08:20:00

ESTADO DE MINAS GERAIS
RELATÓRIO RESUMIDO DA EXECUÇÃO ORÇAMENTÁRIA
DEMONSTRATIVO DA EXECUÇÃO DAS DESPESAS POR FUNÇÃO/SUBFUNÇÃO
ORÇAMENTO FISCAL
JANEIRO A ABRIL 2026/BIMESTRE MARÇO-ABRIL

RREO - Anexo 2 (LRF, Art. 52, inciso II, alínea "c")

FUNÇÃO/SUBFUNÇÃO	DOTAÇÃO INICIAL	DOTAÇÃO ATUALIZADA (a)	DESPESAS EMPENHADAS			SALDO (c) = (a-b)	DESPESAS REALIZADAS			SALDO (e) = (a-d)
			No Bimestre	Até o Bimestre (b)	% (b/III b)		No Bimestre	Até o Bimestre (d)	% (d/III d)	
DESPESAS (EXCETO INTRAORÇAMENTÁRIAS) (I)	132.363.946.742,00	136.107.354.768,64	23.990.012.471,48	41.503.664.892,40	91,11	94.603.689.876,24	18.090.785.856,46	33.487.003.636,34	89,41	102.620.351.132,30
1- LEGISLATIVA	2.459.477.828,00	2.459.437.758,43	403.782.272,25	791.914.511,41	1,74	1.667.523.247,02	322.746.535,61	618.684.640,13	1,65	1.840.753.118,30
31- Ação Legislativa	1.560.366.502,00	1.560.332.642,43	281.768.439,91	539.537.350,82	1,18	1.020.795.291,61	207.772.899,16	391.846.442,91	1,05	1.168.486.199,52
32- Controle Externo	669.492.599,00	669.492.599,00	97.433.929,97	202.122.646,48	0,44	467.369.952,52	97.085.286,84	200.895.789,12	0,54	468.596.809,88
122- Administração Geral	216.956.534,00	216.950.324,00	23.097.437,79	47.410.002,96	0,10	169.540.321,04	16.974.418,53	24.528.914,43	0,07	192.421.409,57
128- Formação de Recursos Humanos	12.662.193,00	12.662.193,00	1.482.464,58	2.844.511,15	0,01	9.817.681,85	913.931,08	1.413.493,67	0,00	11.248.699,33
2- JUDICIÁRIA	11.909.094.677,00	11.841.726.593,93	1.867.952.338,88	3.276.190.316,88	7,19	8.565.536.277,05	1.808.777.862,14	2.962.220.600,39	7,91	8.879.505.993,54
61- Ação Judiciária	3.758.745.560,00	3.691.483.766,14	616.127.779,50	1.002.114.529,50	2,20	2.689.369.236,64	557.224.678,73	690.423.371,88	1,84	3.001.060.394,26
122- Administração Geral	8.144.099.117,00	8.144.099.117,00	1.249.658.309,48	2.269.483.065,78	4,98	5.874.616.051,22	1.249.658.309,48	2.269.483.065,78	6,06	5.874.616.051,22
128- Formação de Recursos Humanos	6.250.000,00	6.143.710,79	2.166.249,90	4.592.721,60	0,01	1.550.989,19	1.894.873,93	2.314.162,73	0,01	3.829.548,06
3- ESSENCIAL A JUSTIÇA	4.871.208.786,00	4.892.771.890,70	955.792.974,92	1.612.901.256,29	3,54	3.279.870.634,41	936.980.856,29	1.518.784.825,60	4,05	3.373.987.065,10
61- Ação Judiciária	70.050.000,00	70.050.000,00	14.327.139,20	25.544.686,70	0,06	44.505.313,30	11.091.578,48	14.605.229,42	0,04	55.444.770,58
62- Defesa do Interesse Público no Processo Judiciário	1.448.047.500,00	1.448.047.500,00	413.853.381,63	615.145.497,00	1,35	832.902.003,00	413.531.283,96	613.554.121,64	1,64	834.493.378,36
92- Representação Judicial e Extrajudicial	1.054.436.536,00	1.075.541.009,82	180.053.923,98	309.821.449,05	0,68	765.719.560,77	164.186.666,06	282.675.095,07	0,75	792.865.914,75
122- Administração Geral	2.298.274.750,00	2.298.733.380,88	347.467.789,51	662.292.382,94	1,45	1.636.440.997,94	348.138.458,36	607.917.510,04	1,62	1.690.815.870,84
128- Formação de Recursos Humanos	400.000,00	400.000,00	90.740,60	97.240,60	0,00	302.759,40	32.869,43	32.869,43	0,00	367.130,57
4- ADMINISTRAÇÃO	6.104.841.532,00	5.521.123.941,06	901.379.750,10	1.404.470.274,56	3,08	4.116.653.666,50	502.104.103,75	845.997.130,61	2,26	4.675.126.810,45
121- Planejamento e Orçamento	10.182.355,00	10.524.268,61	2.739.750,95	3.584.546,67	0,01	6.939.721,94	994.185,07	1.404.308,78	0,00	9.119.959,83
122- Administração Geral	3.210.916.086,00	2.535.225.406,40	369.053.800,31	670.166.380,83	1,47	1.865.059.025,57	311.018.845,20	561.298.350,28	1,50	1.973.927.056,12
123- Administração Financeira	106.221.701,00	111.221.701,00	7.843.631,11	57.078.965,78	0,13	54.142.735,22	18.222.240,21	26.017.097,91	0,07	85.204.603,09
124- Controle Interno	2.414.375,00	2.425.206,59	1.081.982,57	1.323.446,07	0,00	1.101.760,52	769.490,58	814.903,36	0,00	1.610.303,23
125- Normatização e Fiscalização	226.472.356,00	221.972.356,00	37.277.968,46	57.444.224,80	0,13	164.528.131,20	36.321.712,58	53.964.127,00	0,14	168.008.229,00
126- Tecnologia da Informação	203.473.404,00	272.448.836,14	40.312.161,52	70.738.874,14	0,16	201.709.962,00	20.531.908,29	28.061.199,11	0,07	244.387.637,03
127- Ordenamento Territorial	48.340.151,00	50.086.151,00	2.598.576,00	2.598.576,00	0,01	47.487.575,00	-	-	-	50.086.151,00
128- Formação de Recursos Humanos	1.415.071,00	1.415.071,00	329.052,20	847.008,18	0,00	568.062,82	402.200,32	513.219,22	0,00	901.851,78
129- Administração de Receitas	46.753.450,00	51.384.499,61	6.379.481,20	11.581.422,48	0,03	39.803.077,13	5.393.965,75	7.533.107,01	0,02	43.851.392,60
130- Administração de Concessões	1.896.333.342,00	1.902.151.009,00	349.210.811,85	396.860.587,82	0,87	1.505.290.421,18	68.926.754,29	96.990.271,07	0,26	1.805.160.737,93
131- Comunicação Social	139.261.677,00	149.211.871,71	55.261.221,57	74.489.246,04	0,16	74.722.625,67	10.231.489,10	11.643.551,12	0,03	137.568.320,59
274- Previdência Especial	213.057.564,00	213.057.564,00	29.291.312,36	57.756.995,75	0,13	155.300.568,25	29.291.312,36	57.756.995,75	0,15	155.300.568,25
6- SEGURANÇA PÚBLICA	24.339.200.567,00	25.344.357.814,70	4.247.627.973,05	7.667.282.770,04	16,83	17.677.075.044,66	3.718.868.095,12	7.074.584.110,39	18,89	18.269.773.704,31
122- Administração Geral	5.236.560.859,00	5.237.596.753,53	843.862.049,36	1.650.397.744,27	3,62	3.587.199.009,26	840.798.062,70	1.643.582.420,03	4,39	3.594.014.333,50
123- Administração Financeira	61.837.092,00	125.494.692,95	9.346.324,31	9.346.324,31	0,02	116.148.368,64	400.528,65	400.528,65	0,00	125.094.164,30
128- Formação de Recursos Humanos	67.610.619,00	68.387.970,16	6.392.478,38	13.120.127,11	0,03	55.267.843,05	5.206.920,15	11.732.149,38	0,03	56.655.820,78
130- Administração de Concessões	1.000,00	1.000,00	-	-	-	1.000,00	-	-	-	1.000,00
181- Policiamento	6.943.645.733,00	7.360.716.325,32	1.262.255.602,33	2.206.343.898,43	4,84	5.154.372.426,89	1.070.826.804,46	1.991.835.533,58	5,32	5.368.880.791,74
182- Defesa Civil	1.117.689.813,00	1.182.871.940,95	222.762.804,98	383.199.309,79	0,84	799.672.631,16	181.727.921,01	333.902.505,03	0,89	848.969.435,92
183- Informação e Inteligência	34.063.794,00	103.522.373,48	12.484.867,13	15.985.736,53	0,04	87.536.636,95	7.809.950,39	10.984.608,27	0,03	92.537.765,21
243- Assistência à Criança e ao Adolescente	56.339.079,00	58.934.548,02	8.989.732,02	13.065.171,91	0,03	45.869.376,11	3.584.654,85	5.345.181,14	0,01	53.589.366,88
272- Previdência do Regime Estatutário	9.711.032.644,00	9.711.032.644,00	1.437.043.433,91	2.814.516.967,17	6,18	6.896.515.676,83	1.437.043.433,91	2.814.516.967,17	7,51	6.896.515.676,83
331- Proteção e Benefícios ao Trabalhador	88.959,00	88.959,00	-	60.261,60	0,00	28.697,40	7.182,37	19.420,35	0,00	69.538,65
363- Ensino Profissional	3.245.315,00	15.255.087,08	8.000,00	61.000,00	0,00	15.194.087,08	15.483,25	24.757,75	0,00	15.230.329,33
421- Custódia e Reintegração Social	1.034.612.164,00	1.409.332.827,21	430.694.335,40	541.846.550,49	1,19	867.486.276,72	159.772.906,16	245.852.142,08	0,66	1.163.480.685,13
422- Direitos Individuais, Coletivos e Difusos	59.494.425,00	58.143.622,00	11.119.587,93	16.030.098,49	0,04	42.113.523,51	10.805.110,42	15.146.634,42	0,04	42.996.987,58

781- Transporte Aéreo	8.615.267,00	8.615.267,00	1.894.519,75	1.996.633,82	0,00	6.618.633,18	284.155,54	373.274,20	0,00	8.241.992,80
782- Transporte Rodoviário	4.363.804,00	4.363.804,00	774.237,55	1.312.946,12	0,00	3.050.857,88	584.981,26	867.988,34	0,00	3.495.815,66
7- RELAÇÕES EXTERIORES	623.560,00	623.560,00	13.578,54	43.078,54	0,00	580.481,46	10.128,33	17.085,09	0,00	606.474,91
212- Cooperação Internacional	623.560,00	623.560,00	13.578,54	43.078,54	0,00	580.481,46	10.128,33	17.085,09	0,00	606.474,91
8- ASSISTÊNCIA SOCIAL	227.346.105,00	234.486.095,08	61.245.875,51	64.876.226,40	0,14	169.609.868,68	35.648.874,97	38.007.467,88	0,10	196.478.627,20
182- Defesa Civil	1.000,00	1.000,00	-	-	-	1.000,00	-	-	-	1.000,00
242- Assistência ao Portador de Deficiência	240.000,00	240.000,00	-	-	-	240.000,00	-	-	-	240.000,00
244- Assistência Comunitária	211.860.271,00	219.348.603,28	60.182.886,58	63.249.367,71	0,14	156.099.235,57	35.132.231,00	37.231.330,89	0,10	182.117.272,39
511- Saneamento Básico Rural	1.000,00	1.000,00	-	-	-	1.000,00	-	-	-	1.000,00
544- Recursos Hídricos	15.243.834,00	14.895.491,80	1.062.988,93	1.626.858,69	0,00	13.268.633,11	516.643,97	776.136,99	0,00	14.119.354,81
9- PREVIDÊNCIA SOCIAL	28.336.173.220,00	28.851.612.151,43	4.021.590.631,90	7.951.606.855,31	17,46	20.900.005.296,12	4.000.767.379,79	7.926.018.433,57	21,16	20.925.593.717,86
122- Administração Geral	51.707.883,00	51.857.943,00	3.893.910,76	7.734.463,86	0,02	44.123.479,14	5.609.784,55	7.445.103,25	0,02	44.412.839,75
272- Previdência do Regime Estatutário	28.182.608.730,00	28.697.897.601,43	4.006.777.128,08	7.922.979.483,40	17,39	20.774.918.118,03	3.984.238.002,18	7.897.680.422,27	21,09	20.800.217.179,16
274- Previdência Especial	101.856.607,00	101.856.607,00	10.919.593,06	20.892.908,05	0,05	80.963.698,95	10.919.593,06	20.892.908,05	0,06	80.963.698,95
10- SAÚDE	16.057.186.989,00	16.768.694.710,99	5.172.659.858,99	6.941.153.216,02	15,24	9.827.541.494,97	1.907.234.659,32	3.259.093.439,65	8,70	13.509.601.271,34
61- Ação Judiciária	717.096.132,00	704.477.335,26	162.332.105,73	194.631.157,46	0,43	509.846.177,80	83.916.113,33	105.523.549,11	0,28	598.953.786,15
122- Administração Geral	3.127.726.361,00	3.309.962.263,42	617.255.282,68	1.026.890.687,29	2,25	2.283.071.576,13	416.247.119,30	778.430.579,12	2,08	2.531.531.684,30
128- Formação de Recursos Humanos	4.493.220,00	4.493.220,00	820.642,06	1.225.236,95	0,00	3.267.983,05	695.706,35	826.115,79	0,00	3.667.104,21
130- Administração de Concessões	1.000,00	1.000,00	-	-	-	1.000,00	-	-	-	1.000,00
242- Assistência ao Portador de Deficiência	221.549.539,00	242.621.263,00	114.182.731,38	114.182.731,38	0,25	128.438.531,62	34.852.903,33	34.852.903,33	0,09	207.768.359,67
243- Assistência a Criança e ao Adolescente	19.620.705,00	19.620.705,00	3.025.987,66	5.774.759,05	0,01	13.845.945,95	2.913.395,85	5.616.845,32	0,01	14.003.859,68
301- Atenção Básica	1.502.353.500,00	1.235.378.528,37	405.847.222,74	410.737.551,62	0,90	824.640.976,75	175.258.969,25	180.024.068,66	0,48	1.055.354.459,71
302- Assistência Hospitalar e Ambulatorial	8.850.418.667,00	9.569.347.832,42	3.364.933.811,21	4.587.240.297,24	10,07	4.982.107.535,18	993.786.450,08	1.919.703.042,48	5,13	7.649.644.789,94
303- Suporte Profilático e Terapêutico	970.493.627,00	1.072.115.100,99	403.440.825,65	435.166.367,96	0,96	636.948.733,03	113.110.414,19	128.947.368,93	0,34	943.167.732,06
304- Vigilância Sanitária	48.751.236,00	67.101.342,00	54.726.822,78	55.435.312,34	0,12	11.666.029,66	16.787.569,61	16.827.867,83	0,04	50.273.474,17
305- Vigilância Epidemiológica	378.459.015,00	327.352.133,53	6.875.043,61	47.866.113,48	0,11	279.486.020,05	43.485.908,38	43.872.493,42	0,12	283.479.640,11
421- Custódia e Reintegração Social	144.230.417,00	144.230.417,00	29.599.520,04	49.147.739,92	0,11	95.082.677,08	20.596.845,67	38.573.417,74	0,10	105.656.999,26
422- Direitos Individuais, Coletivos e Difusos	19.529.872,00	19.529.872,00	3.468.012,24	4.107.757,77	0,01	15.422.114,23	3.545.339,61	3.808.667,26	0,01	15.721.204,74
571- Desenvolvimento Científico	52.463.698,00	52.463.698,00	6.151.851,21	8.747.503,56	0,02	43.716.194,44	2.037.924,37	2.086.520,66	0,01	50.377.177,34
11- TRABALHO	33.142.069,00	38.359.606,67	2.022.760,71	3.757.699,65	0,01	34.601.907,02	2.043.606,65	3.432.247,06	0,01	34.927.359,61
122- Administração Geral	3.083.466,00	2.970.558,45	695.659,41	1.153.621,19	0,00	1.816.937,26	633.443,08	992.800,11	0,00	1.977.758,34
242- Assistência ao Portador de Deficiência	195.185,00	20.000,00	-	-	-	20.000,00	-	-	-	20.000,00
334- Fomento ao Trabalho	25.028.177,00	29.633.535,22	1.007.459,22	2.040.385,61	0,00	27.593.149,61	1.084.890,81	1.906.884,28	0,01	27.726.650,94
363- Ensino Profissional	4.835.241,00	5.735.513,00	319.642,08	563.692,85	0,00	5.171.820,15	325.272,76	532.562,67	0,00	5.202.950,33
12- EDUCAÇÃO	19.973.131.218,00	20.260.356.490,77	3.175.539.661,10	5.829.411.959,89	12,80	14.430.944.530,88	3.087.597.254,15	5.518.613.684,03	14,73	14.741.742.806,74
122- Administração Geral	669.495.626,00	670.905.109,09	103.889.679,68	200.056.229,03	0,44	470.848.880,06	102.241.670,00	196.870.316,46	0,53	474.034.792,63
130- Administração de Concessões	1.000,00	1.000,00	-	-	-	1.000,00	-	-	-	1.000,00
242- Assistência ao Portador de Deficiência	100.000,00	3.600.000,00	-	-	-	3.600.000,00	-	-	-	3.600.000,00
243- Assistência a Criança e ao Adolescente	136.139.820,00	188.182.906,81	38.082.127,22	54.863.915,44	0,12	133.318.991,37	50.236.135,08	50.236.135,08	0,13	137.946.771,73
244- Assistência Comunitária	982.651,00	982.651,00	238.424,39	417.765,99	0,00	564.885,01	213.071,18	384.112,78	0,00	598.538,22
302- Assistência Hospitalar e Ambulatorial	84.144.138,00	-	-	-	-	-	-	-	-	-
306- Alimentação e Nutrição	688.645.294,00	678.645.294,00	314.490.560,86	363.621.825,15	0,80	315.023.468,85	314.470.402,25	363.404.710,14	0,97	315.240.583,86
361- Ensino Fundamental	6.402.340.076,00	6.426.327.209,51	1.020.671.110,10	1.965.147.885,98	4,31	4.461.179.323,53	970.019.277,55	1.912.051.333,97	5,10	4.514.275.875,54
362- Ensino Médio	4.464.691.935,00	4.491.811.756,51	688.403.299,02	1.399.604.832,15	3,07	3.092.206.924,36	741.388.245,48	1.399.594.815,35	3,74	3.092.216.941,16
363- Ensino Profissional	1.223.404.004,00	1.592.498.798,30	174.276.747,98	233.290.474,07	0,51	1.359.208.324,23	124.993.643,87	161.394.762,36	0,43	1.431.104.035,94
364- Ensino Superior	285.671.455,00	295.001.528,73	40.481.064,67	62.321.984,08	0,14	232.679.544,65	26.232.548,95	36.471.403,95	0,10	258.530.124,78
365- Educação Infantil	4.214.169,00	4.214.169,00	551.905,02	1.158.391,94	0,00	3.055.777,06	551.905,02	1.158.391,94	0,00	3.055.777,06
366- Educação de Jovens e Adultos	332.815.486,00	332.915.486,00	43.480.790,73	85.298.816,74	0,19	247.616.669,26	43.480.790,73	85.298.816,74	0,23	247.616.669,26
367- Educação Especial	1.846.594.834,00	1.846.694.834,00	270.681.322,53	520.762.802,06	1,14	1.325.932.031,94	270.681.322,53	520.762.802,06	1,39	1.325.932.031,94
368- Educação Básica	3.230.947.856,00	3.082.632.873,82	272.476.320,96	612.960.923,51	1,35	2.469.671.950,31	235.271.933,57	461.079.969,45	1,23	2.621.552.904,37
572- Desenvolvimento Tecnológico e Engenharia	10.000,00	10.000,00	-	-	-	10.000,00	-	-	-	10.000,00
782- Transporte Rodoviário	602.484.480,00	645.484.480,00	207.816.307,94	329.906.113,75	0,72	315.578.366,25	207.816.307,94	329.906.113,75	0,88	315.578.366,25
812- Desporto Comunitário	448.394,00	448.394,00	-	-	-	448.394,00	-	-	-	448.394,00
13- CULTURA	445.331.364,00	595.160.493,12	48.481.310,53	75.995.560,18	0,17	519.164.932,94	29.606.847,20	52.415.451,90	0,14	542.745.041,22
122- Administração Geral	94.537.388,00	94.251.110,65	17.171.106,48	29.400.242,40	0,06	64.850.868,25	14.714.251,99	25.344.767,58	0,07	68.906.343,07

131- Comunicação Social	25.580.484,00	24.660.484,00	3.664.376,33	7.110.664,52	0,02	17.549.819,48	3.665.758,47	7.108.701,12	0,02	17.551.782,88
391- Patrimônio Histórico, Artístico e Arqueológico	7.757.128,00	7.441.475,02	838.717,47	1.053.111,00	0,00	6.388.364,02	245.850,54	320.683,38	0,00	7.120.791,64
392- Difusão Cultural	305.649.330,00	457.000.389,45	25.118.752,34	34.672.701,48	0,08	422.327.687,97	9.382.007,29	16.436.221,36	0,04	440.564.168,09
573- Difusão do Conhecimento Científico e Tecnológico	747.779,00	747.779,00	97.055,15	129.642,38	0,00	618.136,62	30.567,12	59.495,45	0,00	688.283,55
722- Telecomunicações	11.059.255,00	11.059.255,00	1.591.302,76	3.629.198,40	0,01	7.430.056,60	1.568.411,79	3.145.583,01	0,01	7.913.671,99
14- DIREITOS DA CIDADANIA	133.295.163,00	150.995.705,67	14.731.472,01	27.732.123,57	0,06	123.263.582,10	13.855.886,19	25.536.998,09	0,07	125.458.707,58
122- Administração Geral	72.046.340,00	72.046.340,00	11.048.008,26	21.467.232,39	0,05	50.579.107,61	10.818.272,81	20.602.632,59	0,06	51.443.707,41
124- Controle Interno	17.159,00	17.159,00	-	-	-	17.159,00	-	-	-	17.159,00
128- Formação de Recursos Humanos	10.113,00	10.113,00	-	-	-	10.113,00	-	-	-	10.113,00
131- Comunicação Social	48.808,00	48.808,00	9.753,27	15.149,47	0,00	33.658,53	4.856,07	8.446,25	0,00	40.361,75
241- Assistência ao Idoso	1.153.028,00	1.153.028,00	-	-	-	1.153.028,00	-	-	-	1.153.028,00
243- Assistência a Criança e ao Adolescente	16.637.374,00	16.637.374,00	48.009,61	48.009,61	0,00	16.589.364,39	-	-	-	16.637.374,00
306- Alimentação e Nutrição	2.389.859,00	2.299.859,00	255.131,20	350.443,36	0,00	1.949.415,64	82.448,07	97.648,36	0,00	2.202.210,64
421- Custódia e Reintegração Social	1.000,00	1.000,00	-	-	-	1.000,00	-	-	-	1.000,00
422- Direitos Individuais, Coletivos e Difusos	40.991.482,00	58.782.024,67	3.370.569,67	5.851.288,74	0,01	52.930.735,93	2.950.309,24	4.828.270,89	0,01	53.953.753,78
15- URBANISMO	342.201.190,00	1.026.502.217,55	36.320.066,70	61.431.648,83	0,13	965.070.568,72	32.792.533,81	51.090.351,80	0,14	975.411.865,75
122- Administração Geral	43.387.463,00	47.387.463,00	4.250.251,16	8.974.480,44	0,02	38.412.982,56	4.626.891,41	8.543.844,13	0,02	38.843.618,87
127- Ordenamento Territorial	32.832.794,00	36.340.807,00	794.888,03	1.031.667,87	0,00	35.309.139,13	519.202,01	696.770,43	0,00	35.644.036,57
451- Infraestrutura Urbana	265.980.933,00	942.773.947,55	31.274.927,51	51.425.500,52	0,11	891.348.447,03	27.646.440,39	41.849.737,24	0,11	900.924.210,31
16- HABITAÇÃO	92.718.265,00	99.887.479,78	7.604.992,90	14.585.204,18	0,03	85.302.275,60	7.364.702,12	14.176.355,99	0,04	85.711.123,79
122- Administração Geral	20.059.662,00	20.059.662,00	2.655.807,98	3.941.763,02	0,01	16.117.898,98	2.651.459,81	3.925.672,16	0,01	16.133.989,84
244- Assistência Comunitária	54.180.997,00	54.180.997,00	539.184,75	813.997,33	0,00	53.366.999,67	330.177,86	449.734,20	0,00	53.731.262,80
482- Habitação Urbana	18.477.606,00	25.646.820,78	4.410.000,17	9.829.443,83	0,02	15.817.376,95	4.383.064,45	9.800.949,63	0,03	15.845.871,15
17- SANEAMENTO	88.719.979,00	702.080.717,02	19.866.402,93	25.783.598,52	0,06	676.297.118,50	4.496.990,57	7.293.163,68	0,02	694.787.573,34
122- Administração Geral	14.540.865,00	14.540.865,00	2.619.240,85	4.995.256,50	0,01	9.545.608,50	2.593.357,31	4.911.873,61	0,01	9.628.991,39
125- Normatização e Fiscalização	2.192.479,00	3.172.478,99	358.445,57	555.093,72	0,00	2.617.385,27	387.189,91	417.552,55	0,00	2.754.926,44
511- Saneamento Básico Rural	14.215.520,00	14.765.520,00	-	-	-	14.765.520,00	-	-	-	14.765.520,00
512- Saneamento Básico Urbano	57.770.115,00	82.384.566,52	1.318.792,35	4.640.351,37	0,01	77.744.215,15	883.228,06	1.318.999,05	0,00	81.065.567,47
544- Recursos Hídricos	1.000,00	587.217.286,51	15.569.924,16	15.592.896,93	0,03	571.624.389,58	633.215,29	644.738,47	0,00	586.572.548,04
18- GESTÃO AMBIENTAL	864.607.815,00	892.527.518,31	91.246.926,18	148.962.295,13	0,33	743.565.223,18	88.185.456,63	142.623.902,07	0,38	749.903.616,24
122- Administração Geral	356.148.303,00	368.933.850,59	51.833.584,58	98.867.646,31	0,22	270.066.204,28	51.301.197,48	96.801.716,02	0,26	272.132.134,57
182- Defesa Civil	12.690.338,00	11.690.338,00	1.609.307,69	1.740.597,90	0,00	9.949.740,10	338.746,49	470.036,70	0,00	11.220.301,30
541- Preservação e Conservação Ambiental	200.474.703,00	210.909.254,13	33.323.053,15	37.922.080,98	0,08	172.987.173,15	32.453.229,77	35.956.120,92	0,10	174.953.133,21
542- Controle Ambiental	25.746.923,00	21.375.495,90	2.555.526,83	3.546.297,96	0,01	17.829.197,94	2.272.900,65	2.856.376,42	0,01	18.519.119,48
543- Recuperação de Áreas Degradadas	27.497.243,00	27.647.243,00	603.633,49	947.496,47	0,00	26.699.746,53	589.450,46	829.320,33	0,00	26.817.922,67
544- Recursos Hídricos	242.050.305,00	251.971.336,69	1.321.820,44	5.938.175,51	0,01	246.033.161,18	1.229.931,78	5.710.331,68	0,02	246.261.005,01
19- CIÊNCIA E TECNOLOGIA	645.140.868,00	652.705.449,71	112.491.810,27	217.844.494,36	0,48	434.860.955,35	104.089.790,52	169.043.180,25	0,45	483.662.269,46
122- Administração Geral	30.639.424,00	30.326.424,00	3.230.380,23	7.925.079,31	0,02	22.401.344,69	4.654.078,13	5.905.164,26	0,02	24.421.259,74
571- Desenvolvimento Científico	515.373.970,00	523.251.551,71	90.472.290,46	174.949.533,49	0,38	348.302.018,22	84.671.987,95	142.006.970,25	0,38	381.244.581,46
572- Desenvolvimento Tecnológico e Engenharia	36.644.944,00	36.644.944,00	13.587.206,27	22.232.144,75	0,05	14.412.799,25	10.587.206,27	10.587.206,27	0,03	26.057.737,73
573- Difusão do Conhecimento Científico e Tecnológico	62.482.530,00	62.482.530,00	5.201.933,31	12.737.736,81	0,03	49.744.793,19	4.176.518,17	10.543.839,47	0,03	51.938.690,53
20- AGRICULTURA	1.103.468.049,00	1.224.369.082,32	158.560.310,69	267.577.964,05	0,59	956.791.118,27	141.403.308,13	243.610.037,77	0,65	980.759.044,55
122- Administração Geral	661.358.812,00	660.802.329,99	110.757.523,67	203.301.075,84	0,45	457.501.254,15	105.930.877,82	196.961.876,48	0,53	463.840.453,51
127- Ordenamento Territorial	2.377.192,00	80.532.804,27	6.570.732,26	6.581.732,26	0,01	73.951.072,01	23.645,70	25.839,30	0,00	80.506.964,97
304- Vigilância Sanitária	2.904.557,00	2.904.557,00	515.069,27	658.649,69	0,00	2.245.907,31	318.892,85	427.577,45	0,00	2.476.979,55
544 - Recursos Hídricos	129.009.357,00	127.234.085,30	(3.784,48)	1.693.029,90	0,00	125.541.055,40	736.550,48	738.260,21	0,00	126.495.825,09
571- Desenvolvimento Científico	5.100.000,00	5.100.000,00	423.279,21	631.303,14	0,00	4.468.696,86	423.279,21	631.303,14	0,00	4.468.696,86
573- Difusão do Conhecimento Científico e Tecnológico	200.000,00	200.000,00	27.303,90	52.163,90	0,00	147.836,10	27.303,90	52.163,90	0,00	147.836,10
605- Abastecimento	480.000,00	480.000,00	60.220,25	120.340,19	0,00	359.659,81	60.220,25	120.340,19	0,00	359.659,81
606- Extensão Rural	95.121.224,00	92.881.224,00	17.437.833,57	26.806.658,13	0,06	66.074.565,87	17.437.833,57	26.806.658,13	0,07	66.074.565,87
607- Irrigação	13.841.359,00	13.991.359,00	303.324,07	308.324,07	0,00	13.683.034,93	195.722,32	195.722,32	0,00	13.795.636,68
608- Promoção da Produção Agropecuária	182.046.781,00	226.213.955,76	20.899.443,41	25.529.998,48	0,06	200.683.957,28	15.918.603,33	17.293.716,83	0,05	208.920.238,93
609- Defesa Agropecuária	11.028.767,00	14.028.767,00	1.569.365,56	1.894.688,45	0,00	12.134.078,55	330.378,70	356.579,82	0,00	13.672.187,18
21- ORGANIZAÇÃO AGRÁRIA	8.749.939,00	9.931.939,00	1.594.497,01	1.878.920,76	0,00	8.053.018,24	550.649,51	820.319,66	0,00	9.111.619,34
605- Abastecimento	8.749.939,00	9.931.939,00	1.594.497,01	1.878.920,76	0,00	8.053.018,24	550.649,51	820.319,66	0,00	9.111.619,34

22- INDÚSTRIA	16.220.782,00	16.220.782,00	42.455,82	62.804,73	0,00	16.157.977,27	5.374,02	11.832,53	0,00	16.208.949,47
661- Promoção Industrial	16.120.236,00	16.120.236,00	38.042,89	51.176,80	0,00	16.069.059,20	5.261,09	10.703,50	0,00	16.109.532,50
662- Produção Industrial	2.000,00	2.000,00	-	-	-	2.000,00	-	-	-	2.000,00
663- Mineração	98.546,00	98.546,00	4.412,93	11.627,93	0,00	86.918,07	112,93	1.129,03	0,00	97.416,97
23- COMÉRCIO E SERVIÇOS	213.694.376,00	217.486.129,64	30.698.322,37	46.893.888,52	0,10	170.592.241,12	19.301.243,70	32.348.364,52	0,09	185.137.765,12
122- Administração Geral	96.234.252,00	96.399.062,57	23.347.282,16	36.456.513,79	0,08	59.942.548,78	14.672.220,05	26.591.794,78	0,07	69.807.267,79
125- Normatização e Fiscalização	26.721.543,00	26.721.543,00	6.206.487,05	8.791.225,53	0,02	17.930.317,47	3.772.894,59	4.745.676,88	0,01	21.975.866,12
334- Fomento ao Trabalho	70.200.000,00	70.200.000,00	-	-	-	70.200.000,00	-	-	-	70.200.000,00
665- Normalização e Qualidade	911.863,00	911.863,00	161.553,78	173.053,78	0,00	738.809,22	104.122,71	109.474,27	0,00	802.388,73
691- Promoção Comercial	15.546.689,00	15.977.781,68	371.073,22	567.870,33	0,00	15.409.911,35	343.436,37	414.932,35	0,00	15.562.849,33
692- Comercialização	1.615.200,00	1.615.200,00	-	-	-	1.615.200,00	-	-	-	1.615.200,00
693- Comércio Exterior	207.156,00	207.156,00	6.330,00	66.213,03	0,00	140.942,97	8.002,84	17.218,81	0,00	189.937,19
694- Serviços Financeiros	110.000,00	110.000,00	207,75	2.918,58	0,00	107.081,42	208,75	2.918,58	0,00	107.081,42
695- Turismo	2.147.673,00	5.343.523,39	605.388,41	836.093,48	0,00	4.507.429,91	400.358,39	466.348,85	0,00	4.877.174,54
25- ENERGIA	14.460.805,00	14.460.805,00	1.947.522,25	3.874.578,74	0,01	10.586.226,26	1.931.627,36	3.833.916,69	0,01	10.626.888,31
752- Energia Elétrica	1.000,00	1.000,00	-	-	-	1.000,00	-	-	-	1.000,00
753- Combustíveis Minerai	2.828.249,00	2.828.249,00	4.950,00	12.050,00	0,00	2.816.199,00	5.034,12	6.550,00	0,00	2.821.699,00
754- Biocombustíveis	11.631.556,00	11.631.556,00	1.942.572,25	3.862.528,74	0,01	7.769.027,26	1.926.593,24	3.827.366,69	0,01	7.804.189,31
26- TRANSPORTE	2.006.816.424,00	2.555.232.728,71	397.791.390,26	671.094.251,04	1,47	1.884.138.477,67	171.267.086,50	226.957.999,08	0,61	2.328.274.729,63
122- Administração Geral	70.792.283,00	73.192.161,77	8.585.640,69	16.751.423,28	0,04	56.440.738,49	8.505.049,00	14.271.904,92	0,04	58.920.256,85
129- Administração de Receitas	29.783.158,00	29.783.158,00	5.194.889,22	8.103.943,57	0,02	21.679.214,43	3.694.962,72	6.173.035,30	0,02	23.610.122,70
453- Transportes Coletivos Urbanos	62.910.907,00	62.910.907,00	-	-	-	62.910.907,00	-	-	-	62.910.907,00
781- Transporte Aéreo	1.268.000,00	1.268.000,00	-	-	-	1.268.000,00	-	-	-	1.268.000,00
782- Transporte Rodoviário	1.842.060.076,00	2.388.076.501,94	384.010.860,35	646.238.884,19	1,42	1.741.837.617,75	159.067.074,78	206.513.058,86	0,55	2.181.563.443,08
783- Transporte Ferroviário	2.000,00	2.000,00	-	-	-	2.000,00	-	-	-	2.000,00
27- DESPORTO E LAZER	43.871.300,00	118.714.987,07	4.202.372,48	8.175.158,37	0,02	110.539.828,70	4.067.956,60	7.961.848,84	0,02	110.753.138,23
366- Educação de Jovens e Adultos	15.075.017,00	17.966.781,65	2.924.607,45	6.763.453,63	0,01	11.203.328,02	2.922.748,65	6.761.594,83	0,02	11.205.186,82
811- Desporto de Rendimento	2.870.844,00	2.843.844,00	459.250,00	459.250,00	0,00	2.384.594,00	459.250,00	459.250,00	0,00	2.384.594,00
812- Desporto Comunitário	22.491.928,00	94.482.866,77	814.515,03	948.454,74	0,00	93.534.412,03	685.319,02	740.365,08	0,00	93.742.501,69
813- Lazer	3.433.511,00	3.421.494,65	4.000,00	4.000,00	0,00	3.417.494,65	638,93	638,93	0,00	3.420.855,72
28- ENCARGOS ESPECIAIS	10.855.656.252,00	10.848.525.247,25	2.254.824.943,13	4.388.164.236,43	9,63	6.460.361.010,82	1.149.087.047,48	2.743.826.249,07	7,33	8.104.698.998,18
843- Serviço da Dívida Interna	2.877.746.181,00	2.877.746.181,00	898.585.329,41	1.414.691.351,78	3,11	1.463.054.829,22	236.213.595,47	631.551.944,11	1,69	2.246.194.236,89
844- Serviço da Dívida Externa	1.845.561.458,00	1.845.561.458,00	409.872.274,47	1.302.091.622,94	2,86	543.469.835,06	330.423.007,57	1.079.791.047,48	2,88	765.770.410,52
846- Outros Encargos Especiais	6.132.348.613,00	6.125.217.608,25	946.367.339,25	1.671.381.261,71	3,67	4.453.836.346,54	582.450.444,44	1.032.483.257,48	2,76	5.092.734.350,77
99- RESERVA DE CONTINGÊNCIA	1.177.567.620,00	769.002.872,73	-	-	-	769.002.872,73	-	-	-	769.002.872,73
999- Reserva de Contingência	1.177.567.620,00	769.002.872,73	-	-	-	769.002.872,73	-	-	-	769.002.872,73
DESPESAS (INTRAORÇAMENTÁRIAS) (II)	14.605.690.616,00	14.944.617.205,91	2.526.315.704,78	4.048.704.528,24	8,89	10.895.912.677,67	2.474.941.238,24	3.968.223.103,19	10,59	10.976.394.102,72
1- LEGISLATIVA	232.005.374,00	232.045.443,57	36.897.051,61	72.361.514,50	0,16	159.683.929,07	36.935.459,21	72.206.029,70	0,19	159.839.413,87
31- Ação Legislativa	127.332.000,00	127.365.859,57	21.417.319,78	38.845.293,67	0,09	88.520.565,90	21.455.727,38	38.689.808,87	0,10	88.676.050,70
32- Controle Externo	104.663.450,00	104.663.450,00	15.473.521,83	33.503.800,83	0,07	71.159.649,17	15.473.521,83	33.503.800,83	0,09	71.159.649,17
122- Administração Geral	9.924,00	16.134,00	6.210,00	12.420,00	0,00	3.714,00	6.210,00	12.420,00	0,00	3.714,00
2- JUDICIÁRIA	1.069.037.517,00	1.069.153.806,21	162.957.087,10	321.708.018,54	0,71	747.445.787,67	162.850.797,89	321.601.729,33	0,86	747.552.076,88
61- Ação Judiciária	-	10.000,00	208,25	942,32	0,00	9.057,68	208,25	942,32	0,00	9.057,68
122- Administração Geral	1.069.037.517,00	1.069.037.517,00	162.850.589,64	321.600.787,01	0,71	747.436.729,99	162.850.589,64	321.600.787,01	0,86	747.436.729,99
128- Formação de Recursos Humanos	-	106.289,21	106.289,21	106.289,21	0,00	-	-	-	-	106.289,21
3- ESSENCIAL A JUSTIÇA	599.662.744,00	599.662.744,00	86.823.455,39	176.897.858,24	0,39	422.764.885,76	86.820.819,01	176.459.652,94	0,47	423.203.091,06
62- Defesa do Interesse Público no Processo Judiciário	209.682.500,00	209.682.500,00	21.213.216,02	43.794.202,14	0,10	165.888.297,86	21.213.216,02	43.794.202,14	0,12	165.888.297,86
92- Representação Judicial e Extrajudicial	104.692.518,00	104.692.518,00	15.142.695,71	30.371.480,57	0,07	74.321.037,43	15.189.190,32	30.235.787,83	0,08	74.456.730,17
122- Administração Geral	285.287.726,00	285.287.726,00	50.467.543,66	102.732.175,53	0,23	182.555.550,47	50.418.412,67	102.429.662,97	0,27	182.858.063,03
4- ADMINISTRAÇÃO	519.636.414,00	524.214.253,00	74.275.125,09	147.561.847,58	0,32	376.652.405,42	74.274.378,44	147.561.032,32	0,39	376.653.220,68
122- Administração Geral	511.868.637,00	511.943.476,00	73.031.083,90	145.283.668,55	0,32	366.659.807,45	73.030.924,90	145.283.509,55	0,39	366.659.966,45
125- Normatização e Fiscalização	6.088.684,00	10.588.684,00	1.006.366,84	1.811.083,22	0,00	8.777.600,78	1.006.366,84	1.811.083,22	0,00	8.777.600,78
129- Administração de Receitas	-	3.000,00	1.500,00	2.000,00	0,00	1.000,00	912,35	1.343,74	0,00	1.656,26
274- Previdência Especial	1.679.093,00	1.679.093,00	236.174,35	465.095,81	0,00	1.213.997,19	236.174,35	465.095,81	0,00	1.213.997,19

6- SEGURANÇA PÚBLICA	4.470.918.480,00	4.476.424.480,00	716.375.795,65	1.305.877.936,94	2,87	3.170.546.543,06	716.375.795,65	1.305.873.936,94	3,49	3.170.550.543,06
122- Administração Geral	1.752.544.695,00	1.752.545.695,00	235.210.773,89	494.190.108,94	1,08	1.258.355.586,06	235.210.773,89	494.189.108,94	1,32	1.258.356.586,06
128- Formação de Recursos Humanos	6.752.010,00	6.752.010,00	679.710,32	1.297.905,69	0,00	5.454.104,31	679.710,32	1.297.905,69	0,00	5.454.104,31
181- Policiamento	844.196.425,00	849.697.425,00	159.117.221,61	265.239.571,03	0,58	584.457.853,97	159.117.221,61	265.239.571,03	0,71	584.457.853,97
182- Defesa Civil	121.793.311,00	121.793.311,00	25.164.908,24	42.295.799,37	0,09	79.497.511,63	25.164.908,24	42.295.799,37	0,11	79.497.511,63
243- Assistência à Criança e ao Adolescente	-	1.000,00	-	1.000,00	0,00	-	-	-	-	1.000,00
272- Previdência do Regime Estatutário	1.745.632.039,00	1.745.632.039,00	296.203.181,59	502.851.551,91	1,10	1.242.780.487,09	296.203.181,59	502.851.551,91	1,34	1.242.780.487,09
421- Custódia e Reintegração Social	-	3.000,00	-	2.000,00	0,00	1.000,00	-	-	-	3.000,00
8- ASSISTÊNCIA SOCIAL	160.579,00	160.579,00	-	-	-	160.579,00	-	-	-	160.579,00
544- Recursos Hídricos	160.579,00	160.579,00	-	-	-	160.579,00	-	-	-	160.579,00
9- PREVIDÊNCIA SOCIAL	305.940.085,00	307.090.085,00	46.701.198,06	91.364.458,99	0,20	215.725.626,01	46.701.198,06	91.364.458,99	0,24	215.725.626,01
122- Administração Geral	2.412.501,00	2.412.501,00	396.677,76	770.924,01	0,00	1.641.576,99	396.677,76	770.924,01	0,00	1.641.576,99
272- Previdência do Regime Estatutário	303.527.584,00	304.677.584,00	46.304.520,30	90.593.534,98	0,20	214.084.049,02	46.304.520,30	90.593.534,98	0,24	214.084.049,02
10- SAÚDE	4.479.060.138,00	4.524.138.974,18	876.787.945,80	991.520.762,45	2,18	3.532.618.211,73	840.454.934,56	948.580.427,11	2,53	3.575.558.547,07
122- Administração Geral	795.673.216,00	795.723.449,13	125.377.480,77	212.139.569,22	0,47	583.583.879,91	125.376.262,81	212.138.351,26	0,57	583.585.097,87
128- Formação de Recursos Humanos	31.539.282,00	68.347.251,00	15.073.420,19	15.073.420,19	0,03	53.273.830,81	15.073.420,19	15.073.420,19	0,04	53.273.830,81
243- Assistência a Criança e ao Adolescente	5.864.282,00	5.864.282,00	800.486,03	1.540.426,31	0,00	4.323.855,69	800.486,03	1.540.426,31	0,00	4.323.855,69
302- Assistência Hospitalar e Ambulatorial	2.932.230.550,00	2.940.451.184,05	599.244.166,44	618.127.295,07	1,36	2.322.323.888,98	562.912.373,16	575.188.177,69	1,54	2.365.263.006,36
303- Suporte Profilático e Terapêutico	677.683.761,00	677.683.761,00	131.466.426,36	135.243.119,44	0,30	542.440.641,56	131.466.426,36	135.243.119,44	0,36	542.440.641,56
421- Assistência e Reintegração Social	36.069.047,00	36.069.047,00	4.825.966,01	9.396.932,22	0,02	26.672.114,78	4.825.966,01	9.396.932,22	0,03	26.672.114,78
11- TRABALHO	2.006.673,00	2.006.673,00	281.324,02	552.474,75	0,00	1.454.198,25	281.324,02	552.474,75	0,00	1.454.198,25
122- Administração Geral	379.918,00	379.918,00	67.664,71	131.538,48	0,00	248.379,52	67.664,71	131.538,48	0,00	248.379,52
334- Fomento ao Trabalho	1.265.533,00	1.265.533,00	175.069,66	337.416,39	0,00	928.116,61	175.069,66	337.416,39	0,00	928.116,61
363- Ensino Profissional	361.222,00	361.222,00	38.589,65	83.519,88	0,00	277.702,12	38.589,65	83.519,88	0,00	277.702,12
12- EDUCAÇÃO	2.518.631.515,00	2.773.042.231,91	442.780.921,29	779.062.996,53	1,71	1.993.979.235,38	443.002.809,29	772.742.948,53	2,06	2.000.299.283,38
122- Administração Geral	157.444.854,00	157.445.570,91	23.202.461,75	45.555.852,64	0,10	111.889.718,27	23.202.461,75	45.555.852,64	0,12	111.889.718,27
244- Assistência Comunitária	85.657,00	85.657,00	13.775,74	26.620,87	0,00	59.036,13	13.775,74	26.620,87	0,00	59.036,13
361- Ensino Fundamental	1.222.815.653,00	1.422.815.653,00	227.113.277,90	353.185.397,47	0,78	1.069.630.255,53	227.113.277,90	353.185.397,47	0,94	1.069.630.255,53
362- Ensino Médio	838.570.335,00	838.570.335,00	136.743.053,13	264.049.422,88	0,58	574.520.912,12	136.743.053,13	264.049.422,88	0,70	574.520.912,12
363- Ensino Profissional	4.538.817,00	8.538.817,00	610.287,98	1.195.660,80	0,00	7.343.156,20	610.287,98	1.195.660,80	0,00	7.343.156,20
364- Ensino Superior	2.129.345,00	2.129.345,00	317.930,81	617.218,95	0,00	1.512.126,05	317.930,81	617.218,95	0,00	1.512.126,05
365- Educação Infantil	1.187.999,00	1.187.999,00	146.440,30	319.166,54	0,00	868.832,46	146.440,30	319.166,54	0,00	868.832,46
366- Educação de Jovens e Adultos	64.273.201,00	64.273.201,00	9.710.185,87	19.104.293,88	0,04	45.168.907,12	9.710.185,87	19.104.293,88	0,05	45.168.907,12
367- Educação Especial	58.062.454,00	58.062.454,00	9.147.807,43	16.676.867,33	0,04	41.385.586,67	9.147.807,43	16.676.867,33	0,04	41.385.586,67
368- Educação Básica	169.523.200,00	219.933.200,00	35.775.700,38	78.332.495,17	0,17	141.600.704,83	35.997.588,38	72.012.447,17	0,19	147.920.752,83
13- CULTURA	14.633.128,00	14.648.790,08	2.211.982,31	4.214.909,10	0,01	10.433.880,98	2.211.982,31	4.214.909,10	0,01	10.433.880,98
122- Administração Geral	12.475.152,00	12.490.814,08	1.895.957,37	3.625.224,99	0,01	8.865.589,09	1.895.957,37	3.625.224,99	0,01	8.865.589,09
131- Comunicação Social	2.157.976,00	2.157.976,00	316.024,94	589.684,11	0,00	1.568.291,89	316.024,94	589.684,11	0,00	1.568.291,89
14- DIREITOS DA CIDADANIA	15.498.469,00	15.772.309,64	2.508.240,51	4.736.846,77	0,01	11.035.462,87	2.372.004,03	4.600.610,29	0,01	11.171.699,35
122- Administração Geral	12.731.477,00	12.731.477,00	1.961.841,06	3.851.463,94	0,01	8.880.013,06	1.961.841,06	3.851.463,94	0,01	8.880.013,06
422- Direitos Individuais, Coletivos e Difusos	2.766.992,00	3.040.832,64	546.399,45	885.382,83	0,00	2.155.449,81	410.162,97	749.146,35	0,00	2.291.686,29
15- URBANISMO	10.255.158,00	10.255.158,00	1.322.845,43	2.546.570,24	0,01	7.708.587,76	1.322.845,43	2.546.570,24	0,01	7.708.587,76
122- Administração Geral	713.967,00	713.967,00	98.239,65	195.027,35	0,00	518.939,65	98.239,65	195.027,35	0,00	518.939,65
451- Infraestrutura Urbana	9.541.191,00	9.541.191,00	1.224.605,78	2.351.542,89	0,01	7.189.648,11	1.224.605,78	2.351.542,89	0,01	7.189.648,11
17- SANEAMENTO	3.691.024,00	3.691.024,00	618.238,96	1.191.701,10	0,00	2.499.322,90	618.238,96	1.191.701,10	0,00	2.499.322,90
122- Administração Geral	3.691.024,00	3.691.024,00	618.238,96	1.191.701,10	0,00	2.499.322,90	618.238,96	1.191.701,10	0,00	2.499.322,90
18- GESTÃO AMBIENTAL	84.509.038,00	90.228.172,41	12.995.218,52	25.284.415,64	0,06	64.943.756,77	12.997.359,20	25.284.415,64	0,07	64.943.756,77
122- Administração Geral	84.508.473,00	90.222.607,41	12.994.255,86	25.283.452,98	0,06	64.939.154,43	12.996.396,54	25.283.452,98	0,07	64.939.154,43
182- Defesa Civil	565,00	565,00	-	-	-	565,00	-	-	-	565,00
542- Controle Ambiental	-	5.000,00	962,66	962,66	0,00	4.037,34	962,66	962,66	0,00	4.037,34
19- CIÊNCIA E TECNOLOGIA	2.362.568,00	2.675.568,00	434.683,56	886.228,65	0,00	1.789.339,35	503.933,56	843.382,34	0,00	1.832.185,66
122- Administração Geral	-	313.000,00	73.755,12	185.851,43	0,00	127.148,57	143.005,12	143.005,12	0,00	169.994,88
571- Desenvolvimento Científico	2.362.568,00	2.362.568,00	360.928,44	700.377,22	0,00	1.662.190,78	360.928,44	700.377,22	0,00	1.662.190,78
20- AGRICULTURA	74.217.041,00	84.469.556,71	21.521.663,37	32.460.693,84	0,07	52.008.862,87	11.570.843,37	22.509.873,84	0,06	61.959.682,87
122- Administração Geral	74.156.221,00	74.170.820,71	11.568.324,50	22.504.904,51	0,05	51.665.916,20	11.568.324,50	22.504.904,51	0,06	51.665.916,20

608- Promoção da Produção Agropecuária	60.820,00	10.298.736,00	9.953.338,87	9.955.789,33	0,02	342.946,67	2.518,87	4.969,33	0,00	10.293.766,67
21- ORGANIZAÇÃO AGRÁRIA	311.914,00	311.914,00	46.766,97	91.541,53	0,00	220.372,47	46.766,97	91.541,53	0,00	220.372,47
605- Abastecimento	311.914,00	311.914,00	46.766,97	91.541,53	0,00	220.372,47	46.766,97	91.541,53	0,00	220.372,47
23- COMÉRCIO E SERVIÇOS	11.177.939,00	11.177.939,00	1.722.159,04	3.349.462,38	0,01	7.828.476,62	1.722.805,21	3.349.301,35	0,01	7.828.637,65
122- Administração Geral	11.177.939,00	11.177.939,00	1.722.159,04	3.349.462,38	0,01	7.828.476,62	1.722.805,21	3.349.301,35	0,01	7.828.637,65
26- TRANSPORTE	31.482.437,00	32.535.261,28	5.114.067,40	9.847.891,84	0,02	22.687.369,44	5.114.067,40	9.847.891,84	0,03	22.687.369,44
782- Transporte Rodoviário	31.482.437,00	32.535.261,28	5.114.067,40	9.847.891,84	0,02	22.687.369,44	5.114.067,40	9.847.891,84	0,03	22.687.369,44
28- ENCARGOS ESPECIAIS	160.492.381,00	170.912.242,92	33.939.934,70	77.186.398,63	0,17	93.725.844,29	28.762.875,67	56.800.215,31	0,15	114.112.027,61
846- Outros Encargos Especiais	160.492.381,00	170.912.242,92	33.939.934,70	77.186.398,63	0,17	93.725.844,29	28.762.875,67	56.800.215,31	0,15	114.112.027,61
TOTAL (III) = (I+II)	146.969.637.358,00	151.051.971.974,55	26.516.328.176,26	45.552.369.420,64	100,00	105.499.602.553,91	20.565.727.094,70	37.455.226.739,53	100,00	113.596.745.235,02

Fonte: Siafi/MG, SEF/STE/SCCG/DCICF, 19/maio/2026, Emissão às 08:51:00

ESTADO DE MINAS GERAIS
RELATÓRIO RESUMIDO DA EXECUÇÃO ORÇAMENTÁRIA
DEMONSTRATIVO DA RECEITA CORRENTE LÍQUIDA
ORÇAMENTO FISCAL
MAIO/2025 A ABRIL/2026

RREO - Anexo 3 (LRF, Art. 53, Inciso I)

Em Reais

ESPECIFICAÇÃO	EVOLUÇÃO DA RECEITA REALIZADA NOS ÚLTIMOS 12 MESES							
	Maio de 2025	Junho de 2025	Julho de 2025	Agosto de 2025	Setembro de 2025	Outubro de 2025	Novembro de 2025	
RECEITAS CORRENTES (I)	12.748.888.396,13	13.604.772.466,52	12.532.863.421,35	12.626.019.538,83	12.985.940.451,71	12.315.758.339,34	13.005.870.971,21	
Impostos, Taxas e Contribuições de Melhoria	8.581.159.442,51	9.472.059.934,20	8.839.723.780,74	9.118.767.277,41	9.387.237.197,01	9.071.539.783,05	9.372.871.655,79	
ICMS	6.790.856.325,32	7.706.330.375,72	7.076.443.479,55	7.478.742.302,23	7.649.992.210,09	7.476.757.362,21	7.656.333.848,85	
IPVA	586.753.605,27	506.580.925,71	490.537.684,54	375.784.228,52	419.336.417,41	290.460.052,33	242.765.273,08	
ITCD	161.065.592,61	197.368.074,49	174.418.371,10	158.276.134,79	201.065.289,45	194.735.996,35	179.894.068,73	
IRRF	626.652.726,40	651.135.544,84	650.286.314,36	651.215.517,48	650.857.144,01	659.628.429,84	854.385.707,65	
IBS								
Outros Impostos, Taxas e Contribuições de Melhoria	415.831.192,91	410.645.013,44	448.037.931,19	454.749.094,39	465.986.136,05	449.957.942,32	439.492.757,48	
Contribuições	489.466.385,37	514.001.432,62	434.901.489,42	495.769.285,94	500.355.864,85	518.436.786,75	581.491.504,15	
Receita Patrimonial	1.175.508.047,54	1.017.617.214,25	961.672.921,19	666.067.839,25	621.849.662,59	506.466.696,29	573.752.103,92	
Rendimentos de Aplicação Financeira	375.741.326,75	418.040.305,82	422.360.641,09	485.446.170,51	472.156.231,06	462.801.471,72	471.976.936,23	
Outras Receitas Patrimoniais	799.766.720,79	599.576.908,43	539.312.280,10	180.621.668,74	149.693.431,53	43.665.224,57	101.775.167,69	
Receita Agropecuária	819.331,93	791.494,59	871.877,52	988.109,90	1.487.645,54	1.238.094,38	1.061.657,14	
Receita Industrial	56.337.178,84	84.229.148,95	1.744.411,59	26.201.237,02	85.332.634,86	4.653.577,68	45.008.600,58	
Receita de Serviços	117.957.391,60	118.687.470,07	136.071.901,94	136.560.816,62	148.289.413,57	144.268.955,69	85.432.052,75	
Transferências Correntes	2.165.051.688,24	2.209.179.740,44	1.932.717.948,93	2.011.208.450,53	1.928.756.282,49	1.879.799.195,51	2.174.747.127,20	
Cota-Parte do FPE	867.760.669,65	891.200.376,38	547.138.892,94	721.813.161,57	582.803.025,66	614.381.871,20	835.042.382,89	
Transferências da LC 61/1989	88.271.730,47	100.490.338,65	86.218.466,42	95.238.114,88	100.998.035,74	96.857.779,24	95.730.524,12	
Transferências do Fundeb	972.715.050,03	976.786.896,79	1.008.327.574,87	934.409.631,36	977.562.234,83	916.680.718,46	1.012.145.384,71	
Outras Transferências Correntes ³	236.304.238,09	240.702.128,62	291.033.014,70	259.747.542,72	267.392.986,26	251.878.826,61	231.828.835,48	
Outras Receitas Correntes	162.588.930,10	188.206.031,40	225.159.090,02	170.456.522,16	312.631.750,80	189.355.249,99	171.506.269,68	
DEDUÇÕES (II)	3.649.194.213,29	4.009.525.030,11	3.642.687.937,10	3.783.074.171,13	3.866.021.601,55	3.744.656.391,01	3.886.538.208,60	
Transferências Constitucionais e Legais	1.992.203.911,91	2.181.679.564,38	2.021.525.689,06	2.059.424.268,95	2.125.748.897,09	2.021.649.362,72	2.034.442.181,75	
Contribuição do Servidor para o Plano de Previdência	351.753.608,30	379.667.624,09	307.169.541,78	362.861.446,10	367.612.213,67	384.755.115,16	451.479.421,28	
Compensação Financ. entre Regimes Previdência	75.573,54	130.549,96	36.659.162,39	2.141.744,87	2.469.650,16	3.887.620,56	4.849.382,20	
Rendimentos de Aplicações de Recursos Previdenciários	4.519.049,20	3.961.837,14	5.222.055,79	4.448.111,58	4.374.308,75	2.618.762,96	537.828,40	
Dedução de Receita para Formação do Fundeb	1.300.642.070,34	1.444.085.454,54	1.272.111.488,08	1.354.198.599,63	1.365.816.531,88	1.331.745.529,61	1.395.229.394,97	
RECEITA CORRENTE LÍQUIDA (III) = (I - II)	9.099.694.182,84	9.595.247.436,41	8.890.175.484,25	8.842.945.367,70	9.119.918.850,16	8.571.101.948,33	9.119.332.762,61	
(-) Transferências obrigatórias da União relativas às emendas individuais (art. 166-A, § 1º, da CF) (IV)		700.000,00			6.177.207,47	2.423.505,15	198.000,00	

RECEITA CORRENTE LÍQUIDA AJUSTADA PARA CÁLCULO DOS LIMITES DE ENDIVIDAMENTO (V) = (III - IV)	9.099.694.182,84	9.594.547.436,41	8.890.175.484,25	8.842.945.367,70	9.113.741.642,69	8.568.678.443,18	9.119.134.762,61
(-) Transferências obrigatórias da União relativas às emendas de bancada (art. 166, § 16, da CF) (VI);			914.737,00		4.554.507,68		85.432,00
(-) Transferências da União Relativas a remuneração dos agentes comunitários de saúde e de combate às endemias (CF, art. 198, § 11)(VII);							
(-) Outras Deduções Constitucionais ou Legais (VIII).							
RECEITA CORRENTE LÍQUIDA AJUSTADA PARA CÁLCULO DOS LIMITES DA DESPESA COM PESSOAL (IX) = (V -VI-VII-VIII)	9.099.694.182,84	9.594.547.436,41	8.889.260.747,25	8.842.945.367,70	9.109.187.135,01	8.568.678.443,18	9.119.049.330,61

ESPECIFICAÇÃO	EVOLUÇÃO DA RECEITA REALIZADA NOS ÚLTIMOS 12 MESES					Últimos 12 Meses	Previsão Atualizada 2026
	Dezembro de 2025	Janeiro de 2026	Fevereiro de 2026	Março de 2026	Abril de 2026		
RECEITAS CORRENTES (I)	16.109.475.296,91	13.640.960.107,80	19.997.504.362,14	10.442.970.017,54	14.311.800.011,44	164.322.823.380,92	174.163.358.593,00
Impostos, Taxas e Contribuições de Melhoria	10.464.897.607,73	10.256.512.437,83	12.100.666.997,85	10.474.363.383,16	10.808.735.246,78	117.948.534.744,06	124.201.706.667,00
ICMS	8.121.824.760,05	7.361.292.703,96	6.482.680.727,40	7.091.797.158,42	7.707.660.317,67	88.600.711.571,47	93.428.931.990,00
IPVA	249.483.976,55	1.870.630.568,66	4.354.835.700,91	2.120.422.070,08	1.850.184.304,72	13.357.774.807,78	14.387.407.099,00
ITCD	381.979.749,96	135.831.592,22	144.314.437,19	183.252.975,57	159.204.881,96	2.271.407.164,42	2.372.037.771,00
IRRF	1.171.612.783,30	487.307.426,36	638.358.946,71	609.875.232,84	654.332.433,82	8.305.648.207,61	8.380.623.258,00
IBS							
Outros Impostos, Taxas e Contribuições de Melhoria	539.996.337,87	401.450.146,63	480.477.185,64	469.015.946,25	437.353.308,61	5.412.992.992,78	5.632.706.549,00
Contribuições	1.263.099.197,53	167.635.601,41	534.037.682,43	510.972.242,04	433.734.691,89	6.443.902.164,40	6.834.229.505,00
Receita Patrimonial	1.244.623.429,67	450.000.659,34	4.202.526.374,96	(3.455.846.194,74)	439.197.072,30	8.403.435.826,56	10.579.361.337,00
Rendimentos de Aplicação Financeira ¹	674.533.858,63	151.631.652,67	4.190.790.354,23	(3.463.706.146,83)	423.568.487,89	5.085.341.289,77	5.366.535.365,00
Outras Receitas Patrimoniais	570.089.571,04	298.369.006,67	11.736.020,73	7.859.952,09	15.628.584,41	3.318.094.536,79	5.212.825.972,00
Receita Agropecuária	558.525,01	245.184,95	362.412,46	553.617,90	1.282.693,53	10.260.644,85	13.939.043,00
Receita Industrial	87.952.944,21	73.955.296,38	29.172.017,43	112.996.664,81	55.683.882,12	663.267.594,47	396.902.303,00
Receita de Serviços	158.400.267,49	138.010.313,19	135.246.940,09	147.291.758,86	130.358.659,33	1.596.575.941,20	1.584.157.894,00
Transferências Correntes	2.645.064.311,84	2.327.287.653,57	2.791.042.891,33	2.247.560.617,25	2.240.960.612,78	26.553.376.520,11	28.502.186.087,00
Cota-Parte do FPE	942.535.938,98	879.550.481,96	1.125.875.012,58	671.983.065,84	797.466.547,04	9.477.551.426,69	10.210.359.074,00
Transferências da LC 61/1989	115.958.667,97	84.981.209,98	89.178.937,95	88.278.550,23	77.657.246,27	1.119.859.601,92	1.268.112.884,00
Transferências do Fundeb	1.195.914.323,03	1.087.383.053,74	1.331.987.093,38	1.150.436.476,77	1.077.342.112,67	12.641.690.550,64	13.490.397.315,00
Outras Transferências Correntes	390.655.381,86	275.372.907,89	244.001.847,42	336.862.524,41	288.494.706,80	3.314.274.940,86	3.533.316.814,00
Outras Receitas Correntes	244.879.013,43	227.312.961,13	204.449.045,59	405.077.928,26	201.847.152,71	2.703.469.945,27	2.050.875.757,00
DEDUÇÕES (II)	4.696.646.372,18	4.451.303.026,17	5.910.131.428,49	4.909.244.645,22	4.735.384.993,82	51.284.408.018,67	53.952.635.684,00
Transferências Constitucionais e Legais	2.158.619.476,37	2.777.336.640,74	3.796.924.835,83	2.833.553.451,90	2.853.668.175,80	28.856.776.456,50	30.653.289.783,00
Contribuição do Servidor para o Plano de Previdência	991.062.243,03	58.041.718,42	400.018.660,63	375.593.774,51	296.462.165,76	4.726.477.532,73	4.951.042.821,00
Compensação Financ. entre Regimes Previdência	6.657.426,08	97.274.944,43	32.722.638,46	225.568.988,18	30.668.841,01	443.106.521,84	81.000.000,00
Rendimentos de Aplicações de Recursos Previdenciários	8.822.868,02	6.177.297,20	390.816,40	9.957.244,57	5.555.580,62	56.585.760,63	55.463.500,00
Dedução de Receita para Formação do Fundeb	1.531.484.358,68	1.512.472.425,38	1.680.074.477,17	1.464.571.186,06	1.549.030.230,63	17.201.461.746,97	18.211.839.580,00
RECEITA CORRENTE LÍQUIDA (III) = (I - II)	11.412.828.924,73	9.189.657.081,63	14.087.372.933,65	5.533.725.372,32	9.576.415.017,62	113.038.415.362,25	120.210.722.909,00
(-) Transferências obrigatórias da União relativas às emendas individuais (art. 166-A, § 1º, da CF) (IV)	763.694,59		707,80	485.858,40	60.756,78	10.809.730,19	21.246.373,00
RECEITA CORRENTE LÍQUIDA AJUSTADA PARA CÁLCULO DOS LIMITES DE ENDIVIDAMENTO (V) = (III - IV)	11.412.065.230,14	9.189.657.081,63	14.087.372.225,85	5.533.239.513,92	9.576.354.260,84	113.027.605.632,06	120.189.476.536,00
(-) Transferências obrigatórias da União relativas às emendas de bancada (art. 166, § 16, da CF) (VI);						5.554.676,68	17.797.057,00
(-) Transferências da União Relativas a remuneração dos agentes comunitários de saúde e de combate às endemias (CF, art. 198, § 11)(VII);							
(-) Outras Deduções Constitucionais ou Legais (VIII).							
RECEITA CORRENTE LÍQUIDA AJUSTADA PARA CÁLCULO DOS LIMITES DA DESPESA COM PESSOAL (IX) = (V -VI-VII-VIII)	11.412.065.230,14	9.189.657.081,63	14.087.372.225,85	5.533.239.513,92	9.576.354.260,84	113.022.050.955,38	120.171.679.479,00

Fonte: Armazém de Informações do Siafi/MG, DCICF/SCCG/STE/SEF, Emissão 15/maio/26 às 14:17:30

Nota (1): Na linha de rendimentos de aplicação financeira houve registro no mês de fevereiro de 2026, de documento de arrecadação com valor a maior do montante efetivamente arrecadado. Tal documento foi cancelado no mês de 2026, refletindo nos valores negativos no respectivo mês.

ESTADO DE MINAS GERAIS
RELATÓRIO RESUMIDO DA EXECUÇÃO ORÇAMENTÁRIA
DEMONSTRATIVO DAS RECEITAS E DESPESAS PREVIDENCIÁRIAS E DAS RECEITAS E DESPESAS ASSOCIADAS ÀS PENSÕES E INATIVOS MILITARES
ORÇAMENTO FISCAL
JANEIRO A ABRIL 2026/BIMESTRE MARÇO-ABRIL

RREO - Anexo 4 (LRF, Art. 53, inciso II)

Em Reais

FUNDO EM REPARTIÇÃO (PLANO FINANCEIRO)					
RECEITAS PREVIDENCIÁRIAS - RPPS (FUNDO EM REPARTIÇÃO)	PREVISÃO ATUALIZADA (a)	RECEITAS REALIZADAS Até o Bimestre (b)			
RECEITAS CORRENTES (VII)	11.308.834.444,00	3.047.638.263,27			
Receita de Contribuições dos Segurados	3.941.300.432,00	898.703.234,33			
Ativo	2.408.989.749,00	562.403.311,74			
Inativo	1.309.674.374,00	257.102.621,24			
Pensionista	222.636.309,00	79.197.301,35			
Receita de Contribuições Patronais	7.218.864.598,00	1.738.163.834,24			
Ativo	7.218.864.598,00	1.738.163.834,24			
Inativo					
Pensionista					
Receita Patrimonial	55.463.500,00	22.080.938,79			
Receitas Imobiliárias					
Receitas de Valores Mobiliários	55.463.500,00	22.080.938,79			
Outras Receitas Patrimoniais					
Receita de Serviços	-	-			
Outras Receitas Correntes	93.205.914,00	388.690.255,91			
Compensação Financeira entre os regimes	81.000.000,00	386.235.412,08			
Demais Receitas Correntes	12.205.914,00	2.454.843,83			
RECEITAS DE CAPITAL (VIII)	-	-			
Alienação de Bens, Direitos e Ativos	-	-			
Amortização de Empréstimos	-	-			
Outras Receitas de Capital	-	-			
TOTAL DAS RECEITAS DO FUNDO EM REPARTIÇÃO (IX) = (VII + VIII)	11.308.834.444,00	3.047.638.263,27			
DESPESAS PREVIDENCIÁRIAS - RPPS	DOTAÇÃO ATUALIZADA (c)	DESPESAS EMPENHADAS Até o Bimestre (d)	DESPESAS LIQUIDADAS Até o Bimestre (e)	DESPESAS PAGAS Até o Bimestre (f)	INSCRITAS EM RESTOS A PAGAR NÃO PROCESSADOS No Exercício (g)
Benefícios	24.877.035.236,93	6.842.928.420,30	6.842.928.420,30	6.842.928.420,30	-
Aposentadorias	21.642.829.875,36	5.837.893.636,24	5.837.893.636,24	5.837.893.636,24	-
Pensões por Morte	3.353.344.959,00	1.005.034.784,06	1.005.034.784,06	1.005.034.784,06	-
Outras Despesas Previdenciárias	1.105.785.169,00	189.321.203,20	181.599.966,49	181.599.966,49	-
Compensação Financeira entre os regimes	25.000.000,00	12.865.715,75	5.144.479,04	5.144.479,04	-
Demais Despesas Previdenciárias	1.080.785.169,00	176.455.487,45	176.455.487,45	176.455.487,45	-
TOTAL DAS DESPESAS DO FUNDO EM REPARTIÇÃO (X)	25.982.820.405,93	7.032.249.623,50	7.024.528.386,79	7.024.528.386,79	-
RESULTADO PREVIDENCIÁRIO - FUNDO EM REPARTIÇÃO (XI) = (IX - X)	(14.673.985.961,93)	(3.984.611.360,23)	(3.976.890.123,52)	(3.976.890.123,52)	
APORTES DE RECURSOS PARA O FUNDO EM REPARTIÇÃO DO RPPS	APORTES REALIZADOS				
Recursos para Cobertura de Insuficiências Financeiras					3.315.252.874,12
Recursos para Formação de Reserva					
BENS E DIREITOS DO RPPS	SALDO ATUAL				
Caixa e Equivalentes de Caixa					413.846.363,55
Investimentos e Aplicações					3.811.125,00
Outros Bens e Direitos					-

ADMINISTRAÇÃO DO REGIME PRÓPRIO DE PREVIDÊNCIA DOS SERVIDORES - RPPS					
RECEITAS DA ADMINISTRAÇÃO - RPPS	PREVISÃO ATUALIZADA (a)	RECEITAS REALIZADAS Até o Bimestre (b)			
Receitas Correntes	-				
TOTAL DAS RECEITAS DA ADMINISTRAÇÃO RPPS (XII)	-				
DESpesas DA ADMINISTRAÇÃO - RPPS	DOTAÇÃO ATUALIZADA (c)	DESpesas EMPENHADAS Até o Bimestre (d)	DESpesas LIQUIDADAS Até o Bimestre (e)	DESpesas PAGAS Até o Bimestre (f)	INSCRITAS EM RESTOS A PAGAR NÃO PROCESSADOS No Exercício (g)
Despesas Correntes (XIII)	-	-	-	-	-
Pessoal e Encargos Sociais	-	-	-	-	-
Demais Despesas Correntes	-	-	-	-	-
Despesas de Capital (XIV)	-	-	-	-	-
TOTAL DAS DESPESAS DA ADMINISTRAÇÃO RPPS (XV) = (XIII + XIV)	-	-	-	-	-
RESULTADO DA ADMINISTRAÇÃO RPPS (XVI) = (XII - XV)	-	-	-	-	-
BENS E DIREITOS DO RPPS	SALDO ATUAL				
Caixa e Equivalentes de Caixa					
Investimentos e Aplicações					
Outros Bens e Direitos					
BENEFÍCIOS PREVIDENCIÁRIOS MANTIDOS PELO TESOIRO					
RECEITAS PREVIDENCIÁRIAS (BENEFÍCIOS MANTIDOS PELO TESOIRO)	PREVISÃO ATUALIZADA (a)	RECEITAS REALIZADAS Até o Bimestre (b)			
Contribuições dos Servidores	-				
Demais Receitas Previdenciárias	-				
TOTAL DAS RECEITAS (BENEFÍCIOS MANTIDOS PELO TESOIRO) (XVII)	-				
DESpesas PREVIDENCIÁRIAS (BENEFÍCIOS MANTIDOS PELO TESOIRO)	DOTAÇÃO ATUALIZADA (c)	DESpesas EMPENHADAS Até o Bimestre (d)	DESpesas LIQUIDADAS Até o Bimestre (e)	DESpesas PAGAS Até o Bimestre (f)	INSCRITAS EM RESTOS A PAGAR NÃO PROCESSADOS No Exercício (g)
Aposentadorias	-	-	-	-	-
Pensões	23.771.446,00	5.895.891,98	5.895.891,98	5.895.891,98	-
Outras Despesas Previdenciárias	-	-	-	-	-
TOTAL DAS DESPESAS (BENEFÍCIOS MANTIDOS PELO TESOIRO) (XVIII)	23.771.446,00	5.895.891,98	5.895.891,98	5.895.891,98	-
RESULTADO DOS BENEFÍCIOS MANTIDOS PELO TESOIRO (XIX) = (XVII - XVIII)	(23.771.446,00)	(5.895.891,98)	(5.895.891,98)	(5.895.891,98)	
RECEITAS E DESPESAS ASSOCIADAS ÀS PENSÕES E AOS INATIVOS MILITARES (SISTEMA DE PROTEÇÃO SOCIAL DOS MILITARES)					
RECEITAS DE CONTRIBUIÇÃO DOS MILITARES	PREVISÃO ATUALIZADA (a)	RECEITAS REALIZADAS Até o Bimestre (b)			
Contribuição sobre a remuneração dos militares ativos	1.311.674.684,00	352.957.089,61			
Contribuição sobre a remuneração dos militares inativos	1.981.443.590,00	358.509.827,13			
Contribuição sobre a remuneração dos pensionistas	1.000,00	2.791.623,47			
Outras contribuições	-				
TOTAL DAS CONTRIBUIÇÕES DOS MILITARES (XX)	3.293.119.274,00	714.258.540,21			

DESPESAS COM INATIVOS E PENSIONISTAS MILITARES	DOTAÇÃO ATUALIZADA (c)	DESPESAS EMPENHADAS Até o Bimestre (d)	DESPESAS LIQUIDADAS Até o Bimestre (e)	DESPESAS PAGAS Até o Bimestre (f)	INSCRITAS EM RESTOS A PAGAR NÃO PROCESSADOS No Exercício (g)
Inatividade	9.715.714.243,00	2.814.887.896,69	2.814.887.896,69	2.814.887.896,69	-
Pensões	2.284.772.810,00	665.066.988,00	665.026.177,49	664.863.968,62	-
Outras Despesas	1.900.000,00	14.453.697,61	14.453.696,59	10.914.969,27	-
TOTAL DAS DESPESAS COM INATIVOS E PENSIONISTAS MILITARES (XXI)	12.002.387.053,00	3.494.408.582,30	3.494.367.770,77	3.490.666.834,58	-
RESULTADO ASSOCIADO ÀS PENSÕES E OS INATIVOS MILITARES (XXII) = (XX-XXI) (1)	(8.709.267.779,00)	(2.780.150.042,09)	(2.780.109.230,56)	(2.776.408.294,37)	

Fonte: Siafi/MG e Institutos de Previdência (Funfip e IPSM), SEF/STE/SCCG/DCICF. Emissão 20/maio/2026, às 09:10:00.

ESTADO DE MINAS GERAIS
RELATÓRIO RESUMIDO DA EXECUÇÃO ORÇAMENTÁRIA
DEMONSTRATIVO DOS RESULTADOS PRIMÁRIO E NOMINAL
ORÇAMENTO FISCAL
JANEIRO A ABRIL 2026/BIMESTRE MARÇO-ABRIL

RRRO - ANEXO 6 (LRF, art 53, inciso III)

Em Reais

RECEITAS PRIMÁRIAS	PREVISÃO ATUALIZADA	ACIMA DA LINHA	
		Até o Bimestre	RECEITAS REALIZADAS (a)
RECEITAS CORRENTES (I)	128.640.682.926,00		40.193.021.427,65
Impostos, Taxas e Contribuições de Melhoria	77.921.328.743,00		26.016.638.268,57
ICMS	56.255.405.879,00		17.261.955.265,66
IPVA	5.754.962.840,00		4.078.429.266,41
ITCD	1.897.630.217,00		498.083.109,64
IBS	-		-
IRRF	8.380.623.258,00		2.389.874.039,73
Outros Impostos, Taxas e Contribuições de Melhoria	5.632.706.549,00		1.788.296.587,13
Contribuições	6.372.631.589,00		1.557.140.614,22
Receita Patrimonial	10.531.419.297,00		1.614.896.365,67
Aplicações Financeiras (II)	5.311.071.865,00		1.280.203.409,17
Outras Receitas Patrimoniais	5.220.347.432,00		334.692.956,50
Transferências Correntes	29.649.661.736,00		9.471.502.217,43
Cota-Parte do FPE	8.168.287.259,00		2.779.900.086,02
Transferências da LC 61/1989	760.867.730,00		204.057.566,86
Transferências do FUNDEB	13.490.397.315,00		4.647.148.736,56
Outras Transferências Correntes	7.230.109.432,00		1.840.395.827,99
Demais Receitas Correntes	4.165.641.561,00		1.532.843.961,76
Outras Receitas Financeiras (III)	5.365.120,00		1.545.725,70
Receitas Correntes Restantes	4.160.276.441,00		1.531.298.236,06
RECEITAS PRIMÁRIAS CORRENTES (EXCETO FONTES RPPS) (IV) = [I - (II + III)]	123.324.245.941,00		38.911.272.292,78
RECEITAS PRIMÁRIAS CORRENTES (COM FONTES RPPS) (V)	11.253.421.944,00		3.025.557.324,48
RECEITAS NÃO PRIMÁRIAS CORRENTES (COM FONTES RPPS) (VI)	55.463.500,00		22.080.938,79
RECEITAS DE CAPITAL (EXCETO FONTES RPPS) (VII)	4.392.503.296,00		1.922.583.314,53
Operações de Crédito (VIII)	23.865.014,00		1.516.995,78
Amortização de Empréstimos (IX)	74.612.465,00		24.293.919,85
Alienação de Bens	45.427.954,00		7.000.192,04
Receitas de Alienação de Investimentos Temporários (X)			
Receitas de Alienação de Investimentos Permanentes (XI)	100.000,00		-
Outras Alienações de Bens	45.327.954,00		7.000.192,04
Transferências de Capital	1.992.041.350,00		97.746.670,56
Convênios	853.964.912,00		38.158.030,11
Outras Transferências de Capital	1.138.076.438,00		59.588.640,45
Outras Receitas de Capital	2.256.556.513,00		1.792.025.536,30

Outras Receitas de Capital Não Primárias (XII)			
Outras Receitas de Capital Primárias	2.256.556.513,00		1.792.025.536,30
RECEITAS PRIMÁRIAS DE CAPITAL (EXCETO FONTES RPPS) (XIII) = [VII - (VIII + IX + X + XI + XII)]	4.293.925.817,00		1.896.772.398,90
RECEITAS PRIMÁRIAS DE CAPITAL (COM FONTES RPPS) (XIV)			
RECEITAS NÃO PRIMÁRIAS DE CAPITAL (COM FONTES RPPS) (XV)			
RECEITA PRIMÁRIA TOTAL (XVI) = (IV + V + XIII + XIV)	138.871.593.702,00		43.833.602.016,16
RECEITA PRIMÁRIA TOTAL (EXCETO FONTES RPPS) (XVII) = (IV + XIII)	127.618.171.758,00		40.808.044.691,68

DESPESAS PRIMÁRIAS	DOTAÇÃO ATUALIZADA	Até o Bimestre					
		DESPESAS EMPENHADAS	DESPESAS LIQUIDADAS	DESPESAS PAGAS (a)	RESTOS A PAGAR PROCESSADOS PAGOS (b)	RESTOS A PAGAR NÃO PROCESSADOS	
						LIQUIDADOS	PAGOS (c)
DESPESAS CORRENTES (EXCETO FONTES RPPS) (XVIII)	121.348.839.704,30	36.829.810.424,62	31.034.508.495,51	30.671.823.326,36	3.972.166.836,32	1.680.971.699,44	1.649.260.547,75
Pessoal e Encargos Sociais	79.829.186.940,70	22.530.629.516,28	22.403.597.772,51	22.380.621.215,25	3.340.578.427,39	1.347.683,71	1.227.887,17
Juros e Encargos da Dívida (XIX)	1.394.160.307,00	744.190.243,21	368.906.391,64	349.912.571,67	-	-	-
Outras Despesas Correntes	40.125.492.456,60	13.554.990.665,13	8.262.004.331,36	7.941.289.539,44	631.588.408,93	1.679.624.015,73	1.648.032.660,58
Transferências Constitucionais e Legais	-	-	-	-	-	-	-
Demais Despesas Correntes	40.125.492.456,60	13.554.990.665,13	8.262.004.331,36	7.941.289.539,44	631.588.408,93	1.679.624.015,73	1.648.032.660,58
DESPESAS PRIMÁRIAS CORRENTES (EXCETO FONTES RPPS) (XX) = (XVIII - XIX)	119.954.679.397,30	36.085.620.181,41	30.665.602.103,87	30.321.910.754,69	3.972.166.836,32	1.680.971.699,44	1.649.260.547,75
DESPESAS PRIMÁRIAS CORRENTES (COM FONTES RPPS) (XXI)	11.583.413.548,44	3.719.763.152,41	3.719.763.152,41	3.719.763.152,41	870.005.419,26	-	-
DESPESAS NÃO PRIMÁRIAS CORRENTES (COM FONTES RPPS) (XXII)	-	-	-	-	-	-	-
DESPESAS DE CAPITAL (EXCETO FONTES RPPS) (XXIII)	17.350.715.849,08	5.002.795.843,61	2.700.955.091,61	2.631.384.294,00	385.425.590,70	727.888.857,22	684.926.486,49
Investimentos	10.772.068.702,30	1.702.333.016,16	587.789.614,82	525.385.123,52	330.782.190,54	705.114.384,43	662.152.013,70
Inversões Financeiras	1.558.120.119,78	468.532.106,84	191.651.056,03	191.279.549,91	54.643.400,16	22.774.472,79	22.774.472,79
Concessão de Empréstimos e Financiamentos (XXIV)	-	2.540.949,05	2.540.949,05	2.169.442,93	-	1.615.244,00	1.615.244,00
Aquisição de Título de Capital já Integralizado (XXV)	-	-	-	-	-	-	-
Aquisição de Título de Crédito (XXVI)	-	-	-	-	-	-	-
Demais Inversões Financeiras	1.558.120.119,78	465.991.157,79	189.110.106,98	189.110.106,98	54.643.400,16	21.159.228,79	21.159.228,79
Amortização da Dívida (XXVII)	5.020.527.027,00	2.831.930.720,61	1.921.514.420,76	1.914.719.620,57	-	-	-
DESPESAS PRIMÁRIAS DE CAPITAL (EXCETO FONTES RPPS) (XXVIII) = [XXIII - (XXIV + XXV + XXVI + XXVII)]	12.330.188.822,08	2.168.324.173,95	776.899.721,80	714.495.230,50	385.425.590,70	726.273.613,22	683.311.242,49
RESERVA DE CONTINGÊNCIA (XXIX)	769.002.872,73	-	-	-	-	-	-
DESPESAS PRIMÁRIAS DE CAPITAL (COM FONTES RPPS) (XXX)	-	-	-	-	-	-	-
DESPESAS NÃO PRIMÁRIAS DE CAPITAL (COM FONTES RPPS) (XXXI)	-	-	-	-	-	-	-
DESPESA PRIMÁRIA TOTAL (XXXII) = (XX + XXI + XXVIII + XXIX + XXX)	144.637.284.640,55	41.973.707.507,77	35.162.264.978,08	34.756.169.137,60	5.227.597.846,28	2.407.245.312,66	2.332.571.790,24
DESPESA PRIMÁRIA TOTAL (EXCETO FONTES RPPS) (XXXIII) = (XX + XXVIII + XXIX)	133.053.871.092,11	38.253.944.355,36	31.442.501.825,67	31.036.405.985,19	4.357.592.427,02	2.407.245.312,66	2.332.571.790,24

RESULTADO PRIMÁRIO (COM RPPS) - Acima da Linha (XXXIV) = [XVIa - (XXXIIa + XXXIIb + XXXIIc)]			1.517.263.242,04
RESULTADO PRIMÁRIO (SEM RPPS) - Acima da Linha (XXXV) = [XVIIa - (XXXIIIa + XXXIIIb + XXXIIIc)]			3.081.474.489,23

META FISCAL PARA O RESULTADO PRIMÁRIO	VALOR CORRENTE
Meta fixada no Anexo de Metas Fiscais da LDO para o exercício de referência	3.172.373.632,00

JUROS NOMINAIS	Até o Bimestre	
	VALOR INCORRIDO	
Juros, Encargos e Variações Monetárias Ativos (Exceto RPPS) (XXXVI)		1.285.481.492,71
Juros, Encargos e Variações Monetárias Passivos (Exceto RPPS) (XXXVII)		4.563.325.898,55
RESULTADO NOMINAL (SEM RPPS) - Acima da Linha (XXXVIII) = XXXV + (XXXVI - XXXVII)		(196.369.916,61)

CÁLCULO DO RESULTADO NOMINAL	ABAIXO DA LINHA	
	SALDO	
	Em 31/Dezembro/2025 (*) (a)	Em 30/Abril/2026 (b) (*)
DÍVIDA CONSOLIDADA (XXXIX)	213.515.242.948,53	214.501.763.950,63
DEDUÇÕES (XL)	26.413.745.448,25	36.542.794.184,57
Disponibilidade de Caixa	21.671.876.418,52	31.780.983.197,78

Disponibilidade de Caixa Bruta	33.657.274.087,69	40.001.117.586,40
(-) Restos a Pagar Processados (XLI)	9.088.588.440,40	4.835.462.427,18
(-) Depósitos Restituíveis e Valores Vinculados	2.896.809.228,77	3.384.671.961,44
Demais Haveres Financeiros	4.741.869.029,73	4.761.810.986,79
DÍVIDA CONSOLIDADA LÍQUIDA (XLII) = (XXXIX - XL)	187.101.497.500,28	177.958.969.766,06
RESULTADO NOMINAL (SEM RPPS) - Abaixo da Linha (XLIII) = (XLIIa - XLIIb)		9.142.527.734,22
META FISCAL PARA O RESULTADO NOMINAL	VALOR CORRENTE	
Meta fixada no Anexo de Metas Fiscais da LDO para o exercício de referência		33.723.118.985,00
AJUSTE METODOLÓGICO	Até o Bimestre	
VARIAÇÃO DO SALDO DE RPP (XLIV) = (XLIIb - XLIIa)		(4.253.126.013,22)
RECEITA DE ALIENAÇÃO DE INVESTIMENTOS PERMANENTES (XLV) = (XI)		-
VARIAÇÃO CAMBIAL (XLVI)		1.566.384.672,01
VARIAÇÃO DO SALDO DE PRECATÓRIOS INTEGRANTES DA DC (XLVII)		89.666.488,47
VARIAÇÃO DO SALDO DAS DEMAIS OBRIGAÇÕES INTEGRANTES DA DC (XLVIII)		(439.155.118,49)
OUTROS AJUSTES (XLIX) (?)		(3.169.898.335,58)
RESULTADO NOMINAL (SEM RPPS) AJUSTADO - Abaixo da Linha (L) = [XLIII + (XLIV - XLV - XLVI + XLVII + XLVIII) +/- (XLIX)]		(196.369.916,61)
RESULTADO PRIMÁRIO (SEM RPPS) - Abaixo da Linha (LI) = (L) - (XXXVI - XXXVII)		3.081.474.489,23
INFORMAÇÕES ADICIONAIS	PREVISÃO ORÇAMENTÁRIA	
SALDO DE EXERCÍCIOS ANTERIORES		3.687.332.435,38
Recursos Arrecadados em Exercícios Anteriores - RPPS		
Superávit Financeiro Utilizado para Abertura e Reabertura de Créditos Adicionais		3.687.332.435,38
RESERVA ORÇAMENTÁRIA DO RPPS		

Fonte: Siafi/MG, SEF/STE/SCCG/DCICF, 21/maio/2026 às 14:25:00

(*) Não inclui dados das Empresas Dependentes (Emater, Epamig e EMC).

(?) O montante da linha OUTROS AJUSTES (XLIX) é composto por valores referentes a despesas a pagar da folha em 30/04/2026 que afetaram o total das despesas primárias pagas, mas não sensibilizaram a disponibilidade de Caixa, RS 487.862.732,67 à variação dos Depósitos Restituíveis e Valores Vinculados, que impactou o Resultado Nominal abaixo da linha quando deduzido da Disponibilidade de Caixa Bruta, além de demais ajustes que integram o saldo apresentado na linha.

ESTADO DE MINAS GERAIS
RELATÓRIO RESUMIDO DA EXECUÇÃO ORÇAMENTÁRIA
DEMONSTRATIVO DOS RESTOS A PAGAR POR PODER E ÓRGÃO
ORÇAMENTO FISCAL
JANEIRO A ABRIL 2026/BIMESTRE MARÇO-ABRIL

RREO - ANEXO 7 (LRF, art. 53, inciso V)

Em Reais

PODER/ÓRGÃO	RESTOS A PAGAR PROCESSADOS				
	Inscritos		Pagos (c)	Cancelados (d)	Saldo (e)=(a+b)- (c+ d)
	Em Exercícios Anteriores (a)	Em 31 de dezembro de 2025 (b)			
RESTOS A PAGAR (EXCETO INTRAORÇAMENTÁRIOS) (I)	4.092.934.958,95	5.995.242.323,27	5.147.026.274,71	155.824.246,91	4.785.326.760,60
PODER EXECUTIVO	3.633.826.436,56	4.059.159.322,21	4.124.824.392,33	8.978.826,86	3.559.182.539,58
PODER LEGISLATIVO	305.861.070,66	230.943.863,23	99.077.306,16	21.515.614,64	416.212.013,09
Assembleia Legislativa	299.288.367,34	156.134.809,88	19.100.592,80	20.110.571,33	416.212.013,09
Tribunal de Contas do Estado de Minas Gerais	6.572.703,32	74.809.053,35	79.976.713,36	1.405.043,31	0,00
Fundo de Apoio Habitacional da Assembleia Legislativa de Minas Gerais	-	-	-	-	-
Fundo do Tribunal de Contas Minas Gerais	-	-	-	-	-

PODER JUDICIÁRIO	152.938.355,53	1.636.290.791,92	854.282.705,64	125.329.482,44	809.616.959,37
Tribunal de Justiça	27.556.138,66	1.519.466.967,62	800.667.341,44	72.809,74	746.282.955,10
Tribunal de Justiça Militar	-	24.402.211,51	12.137.218,70	-	12.264.992,81
Fundo Especial do Poder Judiciário do Estado de Minas Gerais	125.382.216,87	92.421.612,79	41.478.145,50	125.256.672,70	51.069.011,46
MINISTÉRIO PÚBLICO	309.096,20	68.840.845,91	68.834.370,58	322,97	315.248,56
Procuradoria Geral de Justiça	267.399,89	67.197.001,41	67.185.706,09	-	278.695,21
Fundo Estadual do Ministério Público do Estado de Minas Gerais	5.624,31	1.613.601,96	1.618.421,95	322,97	481,35
Fundo Estadual de Proteção e Defesa do Consumidor	36.072,00	30.242,54	30.242,54	-	36.072,00
DEFENSORIA PÚBLICA	-	7.500,00	7.500,00	-	-
RESTOS A PAGAR (INTRAORÇAMENTÁRIOS) (II)	11.640.582,08	159.079.590,01	80.571.571,57	23,24	90.148.577,28
PODER EXECUTIVO	11.640.582,08	121.269.332,25	42.761.313,81	23,24	90.148.577,28
PODER LEGISLATIVO	-	8.654.426,81	8.654.426,81	-	-
Assembleia Legislativa	-	-	-	-	-
Tribunal de Contas do Estado de Minas Gerais	-	8.654.426,81	8.654.426,81	-	-
Fundo de Apoio Habitacional da Assembleia Legislativa de Minas Gerais	-	-	-	-	-
Fundo do Tribunal de Contas Minas Gerais	-	-	-	-	-
PODER JUDICIÁRIO	-	727.404,61	727.404,61	-	-
Tribunal de Justiça	-	-	-	-	-
Tribunal de Justiça Militar	-	727.404,61	727.404,61	-	-
Fundo Especial do Poder Judiciário do Estado de Minas Gerais	-	-	-	-	-
MINISTÉRIO PÚBLICO	-	28.428.426,34	28.428.426,34	-	-
Procuradoria Geral de Justiça	-	28.428.426,34	28.428.426,34	-	-
Fundo Especial do Ministério Público de Minas Gerais	-	-	-	-	-
Fundo Estadual de Proteção e Defesa do Consumidor	-	-	-	-	-
DEFENSORIA PÚBLICA	-	-	-	-	-
TOTAL (III) = (I + II)	4.104.575.541,03	6.154.321.913,28	5.227.597.846,28	155.824.270,15	4.875.475.337,88

Poder/Órgão	RESTOS A PAGAR NÃO PROCESSADOS						Saldo Total (l) = (e+k)
	Inscritos		Liquidados (h)	Pagos (i)	Cancelados (j)	Saldo (k) = (f+g) - (i+j)	
	Em Exercícios Anteriores (f)	Em 31 de dezembro de 2025 (g)					
RESTOS A PAGAR (EXCETO INTRAORÇAMENTÁRIOS) (I)	2.201.639.411,00	4.447.762.653,99	2.407.648.360,05	2.332.974.837,63	261.280.611,00	4.055.146.616,36	8.840.473.376,96
PODER EXECUTIVO	2.003.918.940,86	3.769.476.218,96	2.017.202.565,78	1.945.256.726,11	236.030.084,97	3.592.108.348,74	7.151.290.888,32
PODER LEGISLATIVO	453.571,01	80.611.462,85	66.273.804,58	63.905.576,82	3.445.657,37	13.713.799,67	429.925.812,76
Assembleia Legislativa	245.873,80	41.102.519,21	30.836.087,82	30.826.302,82	656.794,56	9.865.295,63	426.077.308,72
Tribunal de Contas do Estado	207.697,21	37.893.699,64	33.822.472,76	31.464.030,00	2.788.862,81	3.848.504,04	3.848.504,04
Fundo de Apoio Habitacional da Assembleia Legislativa	-	1.615.244,00	1.615.244,00	1.615.244,00	-	-	-
Fundo do Tribunal de Contas MG	-	-	-	-	-	-	-
PODER JUDICIÁRIO	120.681.070,99	419.796.589,39	243.881.413,69	243.854.769,11	15.414.973,00	281.207.918,27	1.090.824.877,64
Tribunal de Justiça	-	-	-	-	-	-	746.282.955,10
Tribunal de Justiça Militar	947.647,22	5.686.084,06	4.101.745,49	4.075.518,01	1.318,83	2.556.894,44	14.821.887,25
Fundo Especial do Poder Judiciário do Estado MG	119.733.423,77	414.110.505,33	239.779.668,20	239.779.251,10	15.413.654,17	278.651.023,83	329.720.035,29
MINISTÉRIO PÚBLICO	73.260.118,59	154.885.445,57	65.773.086,67	65.456.275,20	2.482.015,87	160.207.273,09	160.522.521,65
Procuradoria Geral de Justiça	70.126.560,35	95.487.107,24	53.244.617,50	53.018.101,58	2.310.074,67	110.285.491,34	110.564.186,55
Fundo Estadual do Ministério Público do Estado de Minas Gerais	1.108.275,53	22.699.345,72	7.948.471,45	7.938.779,82	118.173,60	15.750.667,83	15.751.149,18
Fundo Estadual de Proteção e Defesa do Consumidor	2.025.282,71	36.698.992,61	4.579.997,72	4.499.393,80	53.767,60	34.171.113,92	34.207.185,92
DEFENSORIA PÚBLICA	3.325.709,55	22.992.937,22	14.517.489,33	14.501.490,39	3.907.879,79	7.909.276,59	7.909.276,59
RESTOS A PAGAR (INTRAORÇAMENTÁRIOS) (II)	98.272.034,27	3.620.993,66	1.212.196,61	1.212.196,61	205.678,07	100.475.153,25	190.623.730,53
PODER EXECUTIVO	98.178.014,49	3.258.856,56	959.270,89	959.270,89	89.259,49	100.388.340,67	190.536.917,95
PODER LEGISLATIVO	-	38.879,50	36.766,20	36.766,20	1.775,20	338,10	338,10
Assembleia Legislativa	-	38.541,40	36.766,20	36.766,20	1.775,20	0,00	0,00
Tribunal de Contas do Estado	-	338,10	-	-	-	338,10	338,10
Fundo de Apoio Habitacional da Assembleia Legislativa de Minas Gerais	-	-	-	-	-	-	-
Fundo do Tribunal de Contas Minas Gerais	-	-	-	-	-	-	-
PODER JUDICIÁRIO	-	-	-	-	-	-	-
Tribunal de Justiça	-	-	-	-	-	-	-
Tribunal de Justiça Militar	-	-	-	-	-	-	-

Fundo Especial do Poder Judiciário do Estado de Minas Gerais	-	-	-	-	-	-	-
MINISTÉRIO PÚBLICO	-	130.633,33	90.407,17	90.407,17	20.623,60	19.602,56	19.602,56
Procuradoria Geral de Justiça	-	130.633,33	90.407,17	90.407,17	20.623,60	19.602,56	19.602,56
Fundo Especial do Ministério Público do Estado de Minas Gerais	-	-	-	-	-	-	-
Fundo Estadual de Proteção e Defesa do Consumidor	-	-	-	-	-	-	-
DEFENSORIA PÚBLICA	94.019,78	192.624,27	125.752,35	125.752,35	94.019,78	66.871,92	66.871,92
TOTAL (III) = (I + II)	2.299.911.445,27	4.451.383.647,65	2.408.860.556,66	2.334.187.034,24	261.486.289,07	4.155.621.769,61	9.031.097.107,49

Fonte: Siafi/MG, SEF/STE/SCCG/DCICF, emissão 12/maio/2026 às 8:24:00

ESTADO DE MINAS GERAIS
RELATÓRIO RESUMIDO DA EXECUÇÃO ORÇAMENTÁRIA
DEMONSTRATIVO DAS RECEITAS E DESPESAS COM MANUTENÇÃO E DESENVOLVIMENTO DO ENSINO – MDE
ORÇAMENTO FISCAL
JANEIRO A ABRIL 2026/BIMESTRE MARÇO-ABRIL

RREO - ANEXO 8 (LDB, art. 72)

Em Reais

RECEITA RESULTANTE DE IMPOSTOS (Arts. 212 e 212-A da Constituição Federal)

RECEITA RESULTANTE DE IMPOSTOS	PREVISÃO ATUALIZADA (a)	RECEITAS REALIZADAS Até o Bimestre (b)
1- RECEITA DE IMPOSTOS	118.579.204.512,00	41.854.150.378,64
1.1- Receita Resultante do Imposto sobre a Circulação de Mercadorias e Serviços de Transporte Interestadual e Intermunicipal e de Comunicação – ICMS	93.439.136.384,00	28.645.599.807,60
1.1.1- ICMS - Principal e Encargos (Multas, Juros de Mora, Dívida Ativa e Outros Encargos do ICMS)	92.428.494.173,00	28.261.778.327,71
1.1.2- Adicional de até 2% do ICMS destinado ao Fundo de Combate à Pobreza (ADCT, art. 82, §1º)	1.010.642.211,00	383.821.479,89
1.2- Receita Resultante do Imposto de Transmissão Causa Mortis e Doação de Bens e Direitos – ITCD	2.372.037.771,00	622.603.886,94
1.3- Receita Resultante do Imposto sobre a Propriedade de Veículos Automotores – IPVA	14.387.407.099,00	10.196.072.644,37
1.4- Receita Resultante do Imposto sobre a Renda e Proventos de Qualquer Natureza Retido na Fonte – IRRF	8.380.623.258,00	2.389.874.039,73
2- RECEITA DE TRANSFERÊNCIAS CONSTITUCIONAIS E LEGAIS	11.478.565.716,00	3.814.971.051,85
2.1- Cota-Parte FPE	10.210.359.074,00	3.474.875.107,42
2.2- Cota-Parte IPI-Exportação	1.268.112.884,00	340.095.944,43
2.3- Cota-Parte IOF-Ouro	93.758,00	-
2.4- Outras transferências ou compensações Financeiras Provenientes de Impostos e Transferências Constitucionais	-	-
3- DEDUÇÕES DE TRANSFERÊNCIAS CONSTITUCIONAIS AOS MUNICÍPIOS	30.617.855.313,00	12.248.504.876,78
3.1- PARCELA DO ICMS REPASSADA AOS MUNICÍPIOS (equivalente a 25% de 1.1.1)	23.107.123.543,00	7.065.444.592,95
3.2- PARCELA DO IPVA REPASSADA AOS MUNICÍPIOS (equivalente a 50% de 1.3)	7.193.703.549,00	5.098.036.297,88
3.3- PARCELA DA COTA-PARTE DO IPI-EXPORTAÇÃO REPASSADA AOS MUNICÍPIOS (equivalente a 25% de 2.2)	317.028.221,00	85.023.985,95
4- TOTAL DA RECEITA LÍQUIDA RESULTANTE DE IMPOSTOS (1 + 2 - 3)	99.439.914.915,00	33.420.616.553,71
5- TOTAL DESTINADO AO FUNDEB - equivalente a 20% DE ((1.1 - 3.1) + (1.2) + (1.3 - 3.2) + (2.1) + (2.2 - 3.3) + (2.5 - 3.4))	18.211.839.580,00	6.206.148.319,24
6- VALOR MÍNIMO A SER APLICADO ALÉM DO VALOR DESTINADO AO FUNDEB - 5% DE ((1.1 - 3.1) + (1.2) + (1.3 - 3.2) + (2.1) + (2.2 - 3.3) + (2.5 - 3.4)) + 25% DE (1.4 + 2.3 + 2.4)	6.648.139.148,95	2.149.005.635,63

FUNDEB

RECEITAS DO FUNDEB RECEBIDAS NO EXERCÍCIO	PREVISÃO ATUALIZADA (a)	RECEITAS REALIZADAS Até o Bimestre (b)
7- RECEITAS DO FUNDEB RECEBIDAS	13.887.733.815,00	4.698.623.662,45
7.1- FUNDEB - Impostos e Transferências de Impostos	13.887.732.815,00	4.697.821.139,67
7.1.1- Principal	13.490.396.315,00	4.646.346.213,78
7.1.2- Rendimentos de Aplicação Financeira	209.000.000,00	20.156.473,09
7.1.3- Ressarcimento de recursos do Fundeb	188.336.500,00	31.318.452,80

7.2- FUNDEB - Complementação da União - VAAF¹	1.000,00	802.522,78
7.2.1- Principal	1.000,00	802.522,78
7.2.2- Rendimentos de Aplicação Financeira	-	-
7.2.3- Ressarcimento de recursos do Fundeb	-	-
7.3- FUNDEB - Complementação da União - VAAT	-	-
7.3.1- Principal	-	-
7.3.2- Rendimentos de Aplicação Financeira	-	-
7.3.3- Ressarcimento de recursos do Fundeb	-	-
7.4- FUNDEB - Complementação da União - VAAR	-	-
7.4.1- Principal	-	-
7.4.2- Rendimentos de Aplicação Financeira	-	-
7.4.3- Ressarcimento de recursos do Fundeb	-	-

8- RESULTADO LÍQUIDO DAS TRANSFERÊNCIAS DO FUNDEB (7.1.1 – 5) (4.721.443.265,00) (1.559.802.105,46)

RECURSOS RECEBIDOS EM EXERCÍCIOS ANTERIORES E NÃO UTILIZADOS (SUPERÁVIT)	VALOR
9- TOTAL DOS RECURSOS DE SUPERÁVIT	-
9.1- SUPERÁVIT DO EXERCÍCIO IMEDIATAMENTE ANTERIOR	-
9.2- SUPERÁVIT RESIDUAL DE OUTROS EXERCÍCIOS	-

10- TOTAL DOS RECURSOS DO FUNDEB DISPONÍVEIS PARA UTILIZAÇÃO (7 + 9) 4.698.623.662,45

DESPESAS COM RECURSOS DO FUNDEB (Por Subfunção)	DOTAÇÃO ATUALIZADA (c)	DESPESAS EMPENHADAS Até o Bimestre (d)	DESPESAS LIQUIDADAS Até o Bimestre (e)	DESPESAS PAGAS Até o Bimestre (f)	INSCRITAS EM RESTOS A PAGAR NÃO PROCESSADOS (g)
11- TOTAL DAS DESPESAS COM RECURSOS DO FUNDEB	13.887.730.815,00	4.195.399.278,86	4.195.399.278,86	4.195.399.278,86	
11.1- PROFISSIONAIS DA EDUCAÇÃO BÁSICA	12.982.946.015,00	4.099.783.906,69	4.099.783.906,69	4.099.783.906,69	
11.1.1- Ensino Fundamental	5.791.680.138,00	1.734.796.521,43	1.734.796.521,43	1.734.796.521,43	
11.1.2- Ensino Médio	4.982.821.263,00	1.529.902.705,54	1.529.902.705,54	1.529.902.705,54	
11.1.3- Educação de Jovens e Adultos	385.441.093,00	101.810.814,45	101.810.814,45	101.810.814,45	
11.1.4- Educação Especial	1.226.929.010,00	514.533.880,34	514.533.880,34	514.533.880,34	
11.1.5- Administração Geral	596.074.511,00	218.739.984,93	218.739.984,93	218.739.984,93	
11.2- OUTRAS DESPESAS	904.784.800,00	95.615.372,17	95.615.372,17	95.615.372,17	
11.2.1- Ensino Fundamental	101.736.086,00	27.594.503,48	27.594.503,48	27.594.503,48	
11.2.2- Ensino Médio	77.815.688,00	22.829.020,64	22.829.020,64	22.829.020,64	
11.2.3- Educação de Jovens e Adultos	4.928.871,00	1.244.456,43	1.244.456,43	1.244.456,43	
11.2.4- Educação Especial	633.462.889,00	17.256.860,87	17.256.860,87	17.256.860,87	
11.2.5- Administração Geral	-	-	-	-	
11.2.6- Transporte (Escolar)	-	-	-	-	
11.2.7- Outras	86.841.266,00	26.690.530,75	26.690.530,75	26.690.530,75	

INDICADORES DO FUNDEB

DESPESAS CUSTEADAS COM RECEITAS DO FUNDEB RECEBIDAS NO EXERCÍCIO	DESPESAS EMPENHADAS Até o Bimestre (d)	DESPESAS LIQUIDADAS Até o Bimestre (e)	DESPESAS PAGAS Até o Bimestre (f)	INSCRITAS EM RESTOS A PAGAR NÃO PROCESSADOS (g)	INSCRITAS EM RESTOS A PAGAR NÃO PROCESSADOS (SEM DISPONIBILIDADE DE CAIXA) (h)	DESPESAS EMPENHADAS EM VALOR SUPERIOR AO TOTAL DAS RECEITAS RECEBIDAS NO EXERCÍCIO9 (i)
12- TOTAL DAS DESPESAS CUSTEADAS COM RECURSOS DO FUNDEB RECEBIDAS NO EXERCÍCIO	4.195.399.278,86	4.195.399.278,86	4.195.399.278,86	-	-	-
12.1- Total das Despesas custeadas com FUNDEB - Impostos e Transferências de Impostos	4.195.399.278,86	4.195.399.278,86	4.195.399.278,86	-	-	-
12.2- Total das Despesas custeadas com FUNDEB - Complementação da União - VAAF	-	-	-	-	-	-
12.3- Total das Despesas custeadas com FUNDEB - Complementação da União - VAAT	-	-	-	-	-	-
12.4- Total das Despesas custeadas com FUNDEB - Complementação da União - VAAR	-	-	-	-	-	-
13- TOTAL DAS DESPESAS DO FUNDEB COM PROFISSIONAIS DA EDUCAÇÃO BÁSICA	4.099.783.906,69	4.099.783.906,69	4.099.783.906,69	-	-	-

14- TOTAL DAS DESPESAS CUSTEADAS COM FUNDEB - COMPLEMENTAÇÃO DA UNIÃO - VAAT APLICADAS EM DESPESA DE CAPITAL	-	-	-	-
INDICADORES - Art. 212-A, inciso XI e § 3º - Constituição Federal	VALOR EXIGIDO	VALOR APLICADO	VALOR CONSIDERADO APÓS DEDUÇÕES	% APLICADO¹⁰
	(j)	(k)	(l)	(m)
15- Mínimo de 70% do FUNDEB na Remuneração dos Profissionais da Educação Básica	3.289.036.563,72	4.099.783.906,69	-	87,25
16- Mínimo de 15% da Complementação da União ao FUNDEB - VAAT em Despesas de Capital	-	-	-	-

INDICADOR - Art.25, § 3º - Lei nº 14.113, de 2020 - (Máximo de 10% de Superávit)	VALOR MÁXIMO PERMITIDO	VALOR NÃO APLICADO	VALOR NÃO APLICADO APÓS AJUSTE	VALOR NÃO APLICADO EXCEDENTE AO MÁXIMO PERMITIDO	% NÃO APLICADO
	(n)	(o)	(p)	(q)	(r)
17- Total da Receita Recebida e não Aplicada no Exercício	469.862.366,25	503.224.383,59	503.224.383,59	33.362.017,35	10,71

INDICADOR - Art.25, § 3º - Lei nº 14.113, de 2020 - (Aplicação do Superávit de Exercício Anterior)	VALOR DE SUPERÁVIT PERMITIDO NO EXERCÍCIO ANTERIOR	VALOR NÃO APLICADO NO EXERCÍCIO ANTERIOR	VALOR DE SUPERÁVIT APLICADO ATÉ O PRIMEIRO QUADRIMESTRE	VALOR APLICADO APÓS O PRIMEIRO QUADRIMESTRE	VALOR TOTAL DE SUPERÁVIT NÃO APLICADO ATÉ O FINAL DO EXERCÍCIO	VALOR DE SUPERÁVIT PERMITIDO NO EXERCÍCIO ANTERIOR NÃO APLICADO ATÉ O PRIMEIRO QUADRIMESTRE DO EXERCÍCIO ATUAL
	(s)	(t)	(u)	(v)	(w)	(x)
18- Total das Despesas custeadas com Superávit do FUNDEB	1.291.527.405,16	67.810.682,72	-	-	-	67.810.682,72

DESPESAS COM MANUTENÇÃO E DESENVOLVIMENTO DO ENSINO – MDE - CUSTEADAS COM RECEITA DE IMPOSTOS (EXCETO FUNDEB)

DESPESAS COM AÇÕES TÍPICAS DE MDE - RECEITAS DE IMPOSTOS - EXCETO FUNDEB (Por Subfunção)	DOTAÇÃO ATUALIZADA	DESPESAS EMPENHADAS Até o Bimestre	DESPESAS LIQUIDADAS Até o Bimestre	DESPESAS PAGAS Até o Bimestre	INSCRITAS EM RESTOS A PAGAR NÃO PROCESSADOS
	(c)	(d)	(e)	(f)	(g)
19- TOTAL DAS DESPESAS COM AÇÕES TÍPICAS DE MDE CUSTEADAS COM RECEITAS DE IMPOSTOS	7.006.375.157,07	1.960.711.934,42	1.678.335.915,63	1.635.876.286,17	
19.1- EDUCAÇÃO INFANTIL	5.402.168,00	1.477.558,48	1.477.558,48	1.477.558,48	
19.2- ENSINO FUNDAMENTAL	1.955.523.963,13	537.628.746,32	486.991.850,69	477.468.032,25	
19.3- ENSINO MÉDIO	433.990.002,00	144.945.623,42	144.935.606,62	144.886.101,46	
19.4- ENSINO SUPERIOR	251.472.543,10	57.722.710,80	34.448.029,24	34.054.879,08	
19.5- ENSINO PROFISSIONAL	1.190.614.332,00	186.935.180,52	124.715.182,16	95.516.604,88	
19.6- EDUCAÇÃO DE JOVENS E ADULTOS	6.818.723,00	1.347.839,74	1.347.839,74	1.347.839,74	
19.7- EDUCAÇÃO ESPECIAL	44.365.389,00	5.648.928,18	5.648.928,18	5.648.928,18	
19.8- ADMINISTRAÇÃO GERAL	772.085.785,00	228.992.936,84	226.151.567,49	226.148.604,80	
19.9- TRANSPORTE (Escolar)	437.400.000,00	329.906.113,75	329.906.113,75	329.906.113,75	
19.10- OUTRAS	1.908.702.251,84	466.106.296,37	322.713.239,28	319.421.623,55	

DESPESAS COM MANUTENÇÃO E DESENVOLVIMENTO DO ENSINO – MDE - CUSTEADAS COM RECEITA DE IMPOSTOS E COM RECURSOS DO FUNDEB

DESPESAS COM AÇÕES TÍPICAS DE MDE - RECEITAS DE IMPOSTOS E RECURSOS DO FUNDEB (Por Área de Atuação)	DOTAÇÃO ATUALIZADA	DESPESAS EMPENHADAS Até o Bimestre	DESPESAS LIQUIDADAS Até o Bimestre	DESPESAS PAGAS Até o Bimestre	INSCRITAS EM RESTOS A PAGAR NÃO PROCESSADOS
	(c)	(d)	(e)	(f)	(g)
20- TOTAL DAS DESPESAS COM AÇÕES TÍPICAS DE MDE CUSTEADAS COM RECEITAS DE IMPOSTOS E FUNDEB	20.894.105.972,07	6.156.111.213,28	5.873.735.194,49	5.831.275.565,03	
20.1- EDUCAÇÃO INFANTIL	5.402.168,00	1.477.558,48	1.477.558,48	1.477.558,48	
20.1.1- Creche	-	-	-	-	
20.1.2- Pré-escola	5.402.168,00	1.477.558,48	1.477.558,48	1.477.558,48	
20.2- ENSINO FUNDAMENTAL	13.191.613.582,97	3.946.822.779,65	3.763.069.782,16	3.750.251.385,30	
20.3- ENSINO MÉDIO	6.186.993.346,00	1.945.497.542,46	1.945.442.229,85	1.945.392.724,69	

20.4- ENSINO SUPERIOR	267.294.694,10	59.817.703,18	34.800.876,30	34.407.726,14
20.5- ENSINO PROFISSIONAL NÃO INTEGRADO AO ENSINO REGULAR	1.242.802.181,00	202.495.629,51	128.944.747,70	99.746.170,42

APURAÇÃO DAS DESPESAS PARA FINS DE LIMITE MÍNIMO CONSTITUCIONAL (METODOLOGIA STN)	VALOR
21- TOTAL DAS DESPESAS DE MDE CUSTEADAS COM RECURSOS DE IMPOSTOS = L19(d ou e)	1.678.335.915,63
22- TOTAL DAS RECEITAS TRANSFERIDAS AO FUNDEB = (L5)	6.206.148.319,24
23- (-) RECEITAS DO FUNDEB NÃO UTILIZADAS NO EXERCÍCIO, EM VALOR SUPERIOR A 10% = (L17q)	33.362.017,35
24- (-) SUPERÁVIT PERMITIDO NO EXERCÍCIO IMEDIATAMENTE ANTERIOR NÃO APLICADO ATÉ O PRIMEIRO QUADRIMESTRE DO EXERCÍCIO ATUAL = (L18(x))	-
25 (-) RESTOS A PAGAR NÃO PROCESSADOS INSCRITOS NO EXERCÍCIO SEM DISPONIBILIDADE FINANCEIRA DE RECURSOS DE IMPOSTOS	-
26 (-) CANCELAMENTO, NO EXERCÍCIO, DE RESTOS A PAGAR INSCRITOS COM DISPONIBILIDADE FINANCEIRA DE RECURSOS DE IMPOSTOS VINCULADOS AO ENSINO = (L29.1(af) + L29.2(af))	3.454,50
27- TOTAL DAS DESPESAS PARA FINS DE LIMITE ((21 + 22) - (23 + 24+ 25 + 26))	7.851.118.763,03

APURAÇÃO DO LIMITE MÍNIMO CONSTITUCIONAL (METODOLOGIA STN)	VALOR EXIGIDO (z)	VALOR APLICADO (aa)	% APLICADO (ab)
28- APLICAÇÃO EM MDE SOBRE A RECEITA LÍQUIDA RESULTANTE DE IMPOSTOS	8.355.154.138,43	7.851.118.763,03	23,49

APURAÇÃO DAS DESPESAS PARA FINS DE LIMITE MÍNIMO CONSTITUCIONAL (METODOLOGIA TCEMG)	VALOR
TOTAL DAS DESPESAS DE MDE CUSTEADAS COM RECURSOS DE IMPOSTOS = L19(d ou e)	1.635.876.286,17
TOTAL DAS RECEITAS TRANSFERIDAS AO FUNDEB = (L5)	6.206.148.319,24
(-) RECEITAS DO FUNDEB NÃO UTILIZADAS NO EXERCÍCIO, EM VALOR SUPERIOR A 10% = (L17q)	33.362.017,35
(-) SUPERÁVIT PERMITIDO NO EXERCÍCIO IMEDIATAMENTE ANTERIOR NÃO APLICADO ATÉ O PRIMEIRO QUADRIMESTRE DO EXERCÍCIO ATUAL = (L18(x))	-
(-) RESTOS A PAGAR NÃO PROCESSADOS INSCRITOS NO EXERCÍCIO SEM DISPONIBILIDADE FINANCEIRA DE RECURSOS DE IMPOSTOS	-
(-) CANCELAMENTO, NO EXERCÍCIO, DE RESTOS A PAGAR INSCRITOS COM DISPONIBILIDADE FINANCEIRA DE RECURSOS DE IMPOSTOS VINCULADOS AO ENSINO = (L29.1(af) + L29.2(af)) ²	-
(-) CANCELAMENTO, NO EXERCÍCIO, DE RESTOS A PAGAR INSCRITOS SEM DISPONIBILIDADE FINANCEIRA DE RECURSOS DE IMPOSTOS	12.031.800,13
PAGAMENTOS DE RESTOS A PAGAR PROCESSADOS (2022 A 2025) E NÃO PROCESSADOS (2019 A 2025)	332.278.765,04
ESTORNO DE CANCELAMENTO DE RESTOS A PAGAR PROCESSADOS (2022 E 2025) E NÃO PROCESSADOS (2019 A 2025)	12.028.345,63
PAGAMENTOS DE RESTOS A PAGAR PROCESSADOS DE ORIGEM NÃO PROCESSADOS REALIZADOS NO EXERCÍCIO	436.287,10
27- TOTAL DAS DESPESAS PARA FINS DE LIMITE	8.141.374.185,71

APURAÇÃO DO LIMITE MÍNIMO CONSTITUCIONAL (METODOLOGIA TCEMG)	VALOR EXIGIDO (z)	VALOR APLICADO (aa)	% APLICADO (ab)
28- APLICAÇÃO EM MDE SOBRE A RECEITA LÍQUIDA RESULTANTE DE IMPOSTOS	8.355.154.138,43	8.141.374.185,71	24,36

RESTOS A PAGAR INSCRITOS EM EXERCÍCIOS ANTERIORES DE DESPESAS CONSIDERADAS PARA CUMPRIMENTO DO LIMITE	SALDO INICIAL (ac)	RP LIQUIDADOS (ad)	RP PAGOS (ae)	RP CANCELADOS (af)	SALDO FINAL (ag) = (ac) - (ae + af)
29- RESTOS A PAGAR DE DESPESAS COM MDE	2.666.580.508,84	80.616.238,09	1.028.499.826,79	12.031.800,13	1.626.048.881,92
29.1 - Executadas com Recursos de Impostos e Transferências de Impostos	1.706.685.717,26	80.616.238,09	332.541.619,72	12.026.587,17	1.362.117.510,37
29.2 - Executadas com Recursos do FUNDEB - Impostos	818.286.152,70	-	554.349.568,19	5.212,96	263.931.371,55
29.3 - Executadas com Recursos do FUNDEB - Complementação da União (VAAT + VAAF + VAAR)	141.608.638,88	-	141.608.638,88	-	-

OUTRAS INFORMAÇÕES PARA CONTROLE

RECEITAS ADICIONAIS PARA FINANCIAMENTO DO ENSINO	PREVISÃO ATUALIZADA (a)	RECEITAS REALIZADAS Até o Bimestre (b)
30- TOTAL DAS RECEITAS ADICIONAIS PARA FINANCIAMENTO DO ENSINO	1.299.019.232,00	491.037.611,76
30.1- RECEITA DE TRANSFERÊNCIAS DO FNDE (INCLUINDO RENDIMENTOS DE APLICAÇÃO FINANCEIRA)	1.239.080.996,00	483.052.466,91
30.1.1- Salário-Educação	900.267.500,00	384.689.946,01
30.1.2- PDDE	-	-
30.1.3- PNAE	59.989.305,00	96.141.705,29
30.1.4 - PNATE	-	-
30.1.5- Outras Transferências do FNDE	278.824.191,00	2.220.815,61

30.2- RECEITA DE TRANSFERÊNCIAS DE CONVÊNIOS	44.015.518,00	2.990.948,94
30.3- RECEITA DE ROYALTIES DESTINADOS À EDUCAÇÃO	-	-
30.4- RECEITA DE OPERAÇÕES DE CRÉDITO VINCULADAS À EDUCAÇÃO	-	-
30.5- RECEITA DE PRECATÓRIOS - FUNDEF E FUNDEB	-	-
30.6- OUTRAS RECEITAS PARA FINANCIAMENTO DO ENSINO	15.922.718,00	4.994.195,91

OUTRAS DESPESAS COM EDUCAÇÃO (Por Subfunção)	DOTAÇÃO ATUALIZADA (c)	DESPESAS EMPENHADAS Até o Bimestre (d)	DESPESAS LIQUIDADAS Até o Bimestre (e)	DESPESAS PAGAS Até o Bimestre (f)	INSCRITAS EM RESTOS A PAGAR NÃO PROCESSADOS (g)
31- TOTAL DAS OUTRAS DESPESAS COM EDUCAÇÃO	2.139.292.750,61	452.363.743,14	417.621.438,07	416.109.567,42	
31.1 EDUCAÇÃO INFANTIL	-	-	-	-	
31.2- ENSINO FUNDAMENTAL	1.192.097,38	18.717.212,18	16.040.440,79	16.040.440,79	
31.3- ENSINO MÉDIO	250.502,51	-	-	-	
31.4- ENSINO SUPERIOR	45.658.330,63	5.216.492,23	2.640.593,66	2.053.115,41	
31.5- ENSINO PROFISSIONAL	242.709.721,30	13.064.982,44	3.389.269,09	2.887.294,82	
31.6- EDUCAÇÃO DE JOVENS E ADULTOS	-	-	-	-	
31.7- EDUCAÇÃO ESPECIAL	-	-	-	-	
31.8- OUTRAS	1.849.482.098,79	415.365.056,29	395.551.134,53	395.128.716,40	
TOTAL GERAL DAS DESPESAS COM EDUCAÇÃO	(c)	(d)	(e)	(f)	(g)
32- TOTAL GERAL DAS DESPESAS COM EDUCAÇÃO (11 + 19 + 31)	23.033.398.722,68	6.608.474.956,42	6.291.356.632,56	6.247.385.132,45	
32.1- Despesas Correntes	21.514.582.782,64	6.456.895.609,05	6.179.110.469,62	6.146.690.280,10	
32.1.1- Pessoal Ativo	16.381.459.531,52	4.887.521.842,96	4.884.226.486,54	4.884.226.486,54	
32.1.2- Pessoal Inativo	-	-	-	-	
32.1.3- Transferências às instituições comunitárias, confessionais ou filantrópicas sem fins lucrativos	1.315.002.583,57	533.555.409,08	528.525.016,72	528.236.718,22	
32.1.4 -Outras Despesas Correntes	3.818.120.667,55	1.035.818.357,01	766.358.966,36	734.227.075,34	
32.2- Despesas de Capital	1.518.815.940,04	151.579.347,37	112.246.162,94	100.694.852,35	
32.2.1 -Transferências às instituições comunitárias, confessionais ou filantrópicas sem fins lucrativos	538.355.298,32	42.640.494,43	42.640.494,43	42.640.494,43	
32.2.2 -Outras Despesas de Capital	980.460.641,72	108.938.852,94	69.605.668,51	58.054.357,92	

CONTROLE DA DISPONIBILIDADE FINANCEIRA E CONCILIAÇÃO BANCÁRIA ²	FUNDEB 1261 FONTES 13, 23 e 90	SALÁRIO EDUCAÇÃO FONTE 21
33- DISPONIBILIDADE FINANCEIRA EM 31 DE DEZEMBRO DE 2025	1.353.974.472,40	2.711.498.710,52
33.1 Saldo Folha de Pagamento - UO 9801 - SEF	2.375.765,62	-
33.2 Saldo - UO 1261 - SEE - Fonte 13, 21, 23 e 90	1.351.598.706,78	2.711.498.710,52
34 - (+) INGRESSO DE RECURSOS ATÉ O BIMESTRE	4.698.623.662,45	384.689.946,01
34.1 Receitas Efetivadas - Fontes 13, 21, 23 e 90	4.647.148.736,56	372.955.865,11
34.2 Receitas Diversas - Fontes 13, 21, 23 e 90	31.318.452,80	582.372,66
34.3 Receitas de Aplicação Financeira dos Recursos - Fontes 13, 21, 23 e 90	20.156.473,09	11.151.708,24
35 - (-) PAGAMENTOS EFETUADOS ATÉ O BIMESTRE	4.749.748.847,05	403.305.315,60
35.1 Orçamento do Exercício - Fontes 13, 21, 23 e 90	4.195.399.278,86	297.056.841,41
35.2 Restos a Pagar - Fontes 13, 21, 23 e 90	554.349.568,19	106.248.474,19
36 - (=) *DISPONIBILIDADE FINANCEIRA ATÉ O BIMESTRE	1.302.849.287,80	2.692.883.340,93
37 - (+) AJUSTES POSITIVOS (RETENÇÕES E OUTROS VALORES EXTRAORÇAMENTÁRIOS)	923.340.854,99	113.423,51
37.1 (+) Apropriação da folha fonte 23. Os pagamentos serão efetuados no mês de maio	923.340.854,99	-
37.2 (+) Pagto pessoal no Banklin/BB que ainda serão registrados por OP Cheque no SIAFI	0,00	-
37.3 (+) Registros de OPs no SIAFI, fonte 21, pendentes de pagamento	0,00	113.423,51
38 - (-) AJUSTES NEGATIVOS (OUTROS VALORES EXTRAORÇAMENTÁRIOS)	0,00	-
38.1 (-) Receitas contabilizadas e não efetivadas no bimestre	0,00	-
39 - (=) SALDO FINANCEIRO CONCILIADO (Saldo Bancário)	2.226.190.142,79	2.692.996.764,44

Fonte: SIAFI/MG, SEF/STE/SCCG/DCICF, Emissão 25/05/2026 às 11:40:00 e informações da Secretaria de Estado de Educação (SEE) em 20/05/2026

Notas: (1) Os valores apresentados como Complementação-VAAF são referentes aos recursos temporários relativos a Complementação da União - ETI, criada pela Portaria STN/MF nº 2.297, de 2025.

(2) - Valores informados pela Secretaria de Estado de Educação

ESTADO DE MINAS GERAIS
RELATÓRIO RESUMIDO DA EXECUÇÃO ORÇAMENTÁRIA
DEMONSTRATIVO DAS RECEITAS E DESPESAS COM AÇÕES E SERVIÇOS PÚBLICOS DE SAÚDE
ORÇAMENTO FISCAL
JANEIRO A ABRIL 2026/BIMESTRE MARÇO-ABRIL

RREO – ANEXO 12 (LC 141/2012, art. 35)

Em Reais

RECEITAS RESULTANTES DE IMPOSTOS E TRANSFERÊNCIAS CONSTITUCIONAIS E LEGAIS	PREVISÃO INICIAL	PREVISÃO ATUALIZADA (a)	RECEITAS REALIZADAS	
			Até o Bimestre (b)	% (b/a) x 100
RECEITA DE IMPOSTOS (I)	118.579.204.512,00	118.579.204.512,00	41.854.150.378,64	35,30
Receita Resultante do Imposto sobre a Circulação de Mercadorias e Serviços de Transporte Interestadual e Intermunicipal e de Comunicação – ICMS	93.439.136.384,00	93.439.136.384,00	28.645.599.807,60	30,66
ICMS - Principal e Encargos (Multas, Juros de Mora, Dívida Ativa e Outros Encargos do ICMS)	92.428.494.173,00	92.428.494.173,00	28.261.778.327,71	30,58
Adicional de até 2% do ICMS destinado ao Fundo de Combate à Pobreza (ADCT, art. 82, §1º)	1.010.642.211,00	1.010.642.211,00	383.821.479,89	37,98
Receita Resultante do Imposto de Transmissão Causa Mortis e Doação de Bens e Direitos – ITCD	2.372.037.771,00	2.372.037.771,00	622.603.886,94	26,25
Receita Resultante do Imposto sobre a Propriedade de Veículos Automotores – IPVA	14.387.407.099,00	14.387.407.099,00	10.196.072.644,37	70,87
Receita Resultante do Imposto sobre a Renda e Proventos de Qualquer Natureza Retido na Fonte – IRRF	8.380.623.258,00	8.380.623.258,00	2.389.874.039,73	28,52
RECEITA DE TRANSFERÊNCIAS CONSTITUCIONAIS E LEGAIS (II)	11.478.471.958,00	11.478.471.958,00	3.814.971.051,85	33,24
Cota-Parte FPE	10.210.359.074,00	10.210.359.074,00	3.474.875.107,42	34,03
Cota-Parte IPI-Exportação	1.268.112.884,00	1.268.112.884,00	340.095.944,43	26,82
Outras Transferências ou Compensações Financeiras Provenientes de Impostos e Transferências Constitucionais	-	-	-	-
Compensação Financeira Perda ICMS - LC FED. 194/22	-	-	-	-
DEDUÇÕES DE TRANSFERÊNCIAS CONSTITUCIONAIS AOS MUNICÍPIOS (III)	30.617.855.313,00	30.617.855.313,00	12.248.504.876,78	40,00
Parcela do ICMS Repassada aos Municípios	23.107.123.543,00	23.107.123.543,00	7.065.444.592,95	30,58
Parcela do IPVA Repassada aos Municípios	7.193.703.549,00	7.193.703.549,00	5.098.036.297,88	70,87
Parcela da Cota-Parte do IPI-Exportação Repassada aos Municípios	317.028.221,00	317.028.221,00	85.023.985,95	26,82
Parcela da Cota-Parte do IPI-Exportação Repassada aos Municípios	-	-	-	-
TOTAL DAS RECEITAS RESULTANTES DE IMPOSTOS E TRANSFERÊNCIAS CONSTITUCIONAIS E LEGAIS(IV) = I + II - III	99.439.821.157,00	99.439.821.157,00	33.420.616.553,71	33,61

DESPESAS COM AÇÕES E SERVIÇOS PÚBLICOS DE SAÚDE (ASPS) – POR SUBFUNÇÃO E CATEGORIA ECONÔMICA	DOTAÇÃO INICIAL	DOTAÇÃO ATUALIZADA (c)	DESPESAS EMPENHADAS		DESPESAS LIQUIDADAS		DESPESAS PAGAS	
			Até o Bimestre (d)	% (d/c) x 100	Até o Bimestre (e)	% (e/c) x 100	Até o Bimestre (f)	% (f/c) x 100
ATENÇÃO BÁSICA (V)	1.502.181.000,00	1.155.425.903,37	410.737.551,62	35,55	180.024.068,66	15,58	176.253.553,60	15,25
Despesas Correntes	1.223.267.579,00	1.057.526.786,94	382.456.199,70	36,17	178.766.114,11	16,90	176.253.553,60	16,67
Despesas de Capital	278.913.421,00	97.899.116,43	28.281.351,92	28,89	1.257.954,55	1,28	-	-
ASSISTÊNCIA HOSPITALAR E AMBULATORIAL (VI)	5.231.206.695,00	5.537.243.517,98	3.343.480.011,22	60,38	1.174.916.227,07	21,22	1.148.072.156,80	20,73
Despesas Correntes	4.943.281.848,00	5.063.448.655,44	3.218.557.367,42	63,56	1.167.138.179,47	23,05	1.142.218.839,63	22,56
Despesas de Capital	287.924.847,00	473.794.862,54	124.922.643,80	26,37	7.778.047,60	1,64	5.853.317,17	1,24
SUPORTE PROFILÁTICO E TERAPÊUTICO (VII)	867.334.733,00	926.799.110,00	394.734.590,64	42,59	132.504.160,06	14,30	85.132.245,48	9,19
Despesas Correntes	854.319.975,00	900.591.262,63	392.254.297,90	43,56	132.075.744,78	14,67	84.734.886,15	9,41
Despesas de Capital	13.014.758,00	26.207.847,37	2.480.292,74	9,46	428.415,28	1,63	397.359,33	1,52
VIGILÂNCIA SANITÁRIA (VIII)	40.527.648,00	55.527.648,00	52.042.341,83	93,72	15.815.805,39	28,48	11.512.102,22	20,73
Despesas Correntes	37.305.348,00	52.305.348,00	50.396.000,83	96,35	15.815.805,39	30,24	11.512.102,22	22,01
Despesas de Capital	3.222.300,00	3.222.300,00	1.646.341,00	51,09	-	-	-	-
VIGILÂNCIA EPIDEMIOLÓGICA (IX)	323.367.091,00	230.068.253,50	45.449.444,93	19,75	43.063.277,02	18,72	42.320.640,16	18,39
Despesas Correntes	299.600.466,00	182.814.584,50	45.449.444,93	24,86	43.063.277,02	23,56	42.320.640,16	23,15
Despesas de Capital	23.766.625,00	47.253.669,00	-	-	-	-	-	-
ALIMENTAÇÃO E NUTRIÇÃO (X)	-	-	-	-	-	-	-	-
Despesas Correntes	-	-	-	-	-	-	-	-
Despesas de Capital	-	-	-	-	-	-	-	-
OUTRAS SUBFUNÇÕES (XI)	4.228.401.363,00	4.327.851.729,91	1.369.699.551,16	31,65	999.220.031,53	23,09	932.547.410,07	21,55
Despesas Correntes	4.150.797.993,00	4.089.935.073,87	1.269.662.418,97	31,04	995.953.491,10	24,35	929.445.394,74	22,73
Despesas de Capital	77.603.370,00	237.916.656,04	100.037.132,19	42,05	3.266.540,43	1,37	3.102.015,33	1,30
TOTAL (XII) = (V + VI + VII + VIII + IX + X + XI)	12.193.018.530,00	12.232.916.162,76	5.616.143.491,40	45,91	2.545.543.569,73	20,81	2.395.838.108,33	19,59

APURAÇÃO DO CUMPRIMENTO DO LIMITE MÍNIMO PARA APLICAÇÃO EM ASPS (METODOLOGIA DO TCE-MG)	DESPESAS EMPENHADAS (d)
Total das Despesas com ASPS (XIII) = (XII)	5.616.143.491,40
(-) Restos a Pagar Não Processados Inscritos Indevidamente no Exercício sem Disponibilidade Financeira (XIV)	
(-) Despesas Custeadas com Recursos Vinculados à Parcela do Percentual Mínimo que não foi Aplicada em Exercícios Anteriores (XV)	
(-) Despesas Custeadas com Disponibilidade de Caixa Vinculada aos Restos a Pagar Cancelados (XVI)	
(=) VALOR APLICADO EM ASPS (XVII) = (XIII - XIV - XV - XVI)	5.616.143.491,40
PAGAMENTOS DE RESTOS A PAGAR PROCESSADOS (2022 E 2023) E NÃO PROCESSADOS (2019 A 2023) (A)	28.873.792,24
PAGAMENTOS DE RESTOS A PAGAR PROCESSADOS DE ORIGEM NÃO PROCESSADOS REALIZADOS NO EXERCÍCIO (B)	
Total Despesas em ASPS consideradas para cumprimento do limite mínimo (T) = XVII (e) + (A+B)	5.645.017.283,64
Despesa Mínima a ser Aplicada em ASPS (XVIII) = (IV) x 12% (LC 141/2012)	4.010.473.986,45
Despesa Mínima a ser Aplicada em ASPS (XVIII) = (IV) x % (Constituição Estadual)	-
Diferença entre o Valor Aplicado e a Despesa Mínima a ser Aplicada (XIX) = (T - XVIII)	1.634.543.297,19
Limite não Cumprido (XX) = (XIX)	
PERCENTUAL DA RECEITA DE IMPOSTOS E TRANSFERÊNCIAS CONSTITUCIONAIS E LEGAIS APLICADO EM ASPS (XVII / IV)*100 (mínimo de 12% conforme LC nº 141/2012 ou % da Constituição Estadual), conforme Instrução Normativa do TCE nº 05-2012	16,89

APURAÇÃO DO CUMPRIMENTO DO LIMITE MÍNIMO PARA APLICAÇÃO EM ASPS	DESPESAS EMPENHADAS (d)	DESPESAS LIQUIDADAS (e)	DESPESAS PAGAS (f)
Total das Despesas com ASPS (XIII) = (XII)	5.616.143.491,40	2.545.543.569,73	2.395.838.108,33
(-) Restos a Pagar Não Processados Inscritos Indevidamente no Exercício sem Disponibilidade Financeira (XIV)			
(-) Despesas Custeadas com Recursos Vinculados à Parcela do Percentual Mínimo que não foi Aplicada em ASPS em Exercícios Anteriores (XV)			
(-) Despesas Custeadas com Disponibilidade de Caixa Vinculada aos Restos a Pagar Cancelados (XVI)	-	-	-
(=) VALOR APLICADO EM ASPS (XVII) = (XIII - XIV - XV - XVI)	5.616.143.491,40	2.545.543.569,73	2.395.838.108,33
Despesa Mínima a ser Aplicada em ASPS (XVIII) = (IV) x 12% (LC 141/2012)			4.010.473.986,45
Despesa Mínima a ser Aplicada em ASPS (XVIII) = (IV) x % (Constituição Estadual)			
Diferença entre o Valor Aplicado e a Despesa Mínima a ser Aplicada (XIX) = (XVII (d ou e) - XVIII)	(1.464.930.416,72)		
Limite não Cumprido (XX) = (XIX)	(1.464.930.416,72)		
PERCENTUAL DA RECEITA DE IMPOSTOS E TRANSFERÊNCIAS CONSTITUCIONAIS E LEGAIS APLICADO EM ASPS (XVII / IV)*100 (mínimo de 12% conforme LC nº 141/2012 ou % da Constituição Estadual)			7,62

CONTROLE DO VALOR REFERENTE AO PERCENTUAL MÍNIMO NÃO CUMPRIDO EM EXERCÍCIOS ANTERIORES PARA FINS DE APLICAÇÃO DOS RECURSOS VINCULADOS CONFORME ARTIGOS 25 E 26 LC 141/2012	LIMITE NÃO CUMPRIDO				
	Saldo Inicial (no exercício atual) (h)	Despesas custeadas no exercício de referência			Saldo Final (Não Aplicado) (l) = (h - (i ou j))
		Empenhadas (i)	Liquidadas (j)	Pagas (k)	
Diferença de limite não cumprido no exercício de referência (2025) (saldo final = XXd)	-	-	-	-	(1.464.930.416,72)
Diferença de limite não cumprido no exercício anterior (2024) (saldo inicial igual ao saldo final do demonstrativo do exercício anterior)					
Diferença de limite não cumprido em Exercícios Anteriores (saldo inicial igual ao saldo final do demonstrativo do exercício anterior)					
TOTAL DA DIFERENÇA DE LIMITE NÃO CUMPRIDO EM EXERCÍCIOS ANTERIORES (XXI)					

EXECUÇÃO DE RESTOS A PAGAR

EXERCÍCIO DO EMPENHO	Valor Mínimo para aplicação em ASPS (m)	Valor aplicado em ASPS no exercício (n)	Valor aplicado além do limite mínimo (o) = (n - m), se < 0, então (o) = 0	Total inscrito em RP no exercício (p)	RPNP Inscritos Indevidamente no Exercício sem Disponibilidade Financeira q = (XIVd)	Valor inscrito em RP considerado no Limite (r) = (p - (o + q)), se < 0, então (r) = (0)	Total de RP pagos (s)	Total de RP a pagar (t) = (p) - (s) - (u)	Total de RP cancelados ou prescritos (u)	Diferença entre o valor aplicado além do limite e o total de RP cancelados (v) = ((o + q) - u)
Empenhos de 2026	4.010.473.986,45	5.616.143.491,40	1.605.669.504,95	-	-	-	-	-	-	1.605.669.504,95
Empenhos de 2025	11.248.811.790,92	11.524.182.249,29	275.370.458,37	1.009.020.013,06	-	733.649.554,69	680.306.359,39	301.522.282,78	27.191.370,89	248.179.087,48
Empenhos de 2024	10.429.459.771,91	10.737.351.780,63	307.892.008,72	787.108.260,24	-	479.216.251,52	679.797.530,21	33.229.878,40	74.080.851,63	233.811.157,09
Empenhos de 2023	9.188.197.126,14	9.306.047.114,67	117.849.988,53	790.393.009,31	-	672.543.020,77	627.674.801,45	32.104.454,33	130.613.753,53	(12.763.765,00)
Empenhos de 2022 e anteriores ¹	64.068.779.149,09	64.724.456.885,40	1.548.640.760,89	22.466.919.581,50	-	20.918.278.820,61	16.263.391.068,69	2.993.367.881,16	3.210.160.631,65	(1.934.318.714,04)
TOTAL DOS RESTOS A PAGAR CANCELADOS OU PRESCRITOS ATÉ O FINAL DO EXERCÍCIO ATUAL QUE AFETARAM O CUMPRIMENTO DO LIMITE (XXII) (soma dos saldos negativos da coluna "v")										(1.947.082.479,04)

TOTAL DOS RESTOS A PAGAR CANCELADOS OU PRESCRITOS ATÉ O FINAL DO EXERCÍCIO ANTERIOR QUE AFETARAM O CUMPRIMENTO DO LIMITE (XXIII) (valor informado no demonstrativo do exercício anterior)	(1.947.081.154,21)
TOTAL DOS RESTOS A PAGAR CANCELADOS OU PRESCRITOS NO EXERCÍCIO ATUAL QUE AFETARAM O CUMPRIMENTO DO LIMITE (XXIV) = (XXII - XXIII) (Artigo 24 § 1º e 2º da LC 141/2012)	(1.324,83)

CONTROLE DOS RESTOS A PAGAR CANCELADOS OU PRESCRITOS PARA FINS DE APLICAÇÃO DA DISPONIBILIDADE DE CAIXA CONFORME ARTIGO 24, § 1º e 2º	RESTOS A PAGAR CANCELADOS OU PRESCRITOS				
	Despesas custeadas no exercício de referência				
	Saldo Inicial (w)	Empenhadas (x)	Liquidadas (y)	Pagas (z)	Saldo Final (não aplicado) (aa) = (w - (x ou y))
Restos a pagar cancelados ou prescritos no exercício a serem compensados (XXV) (saldo inicial = XXIV)	1.324,83				1.324,83
Restos a pagar cancelados ou prescritos no exercício imediatamente anterior (em 2025) a serem compensados (XXVI) (saldo inicial igual ao saldo final do demonstrativo do exercício anterior) (2)	113.192.031,04	-	-	-	113.192.031,04
Restos a pagar cancelados ou prescritos em exercícios anteriores a serem compensados (XXVII) (saldo inicial igual ao saldo final do demonstrativo do exercício anterior)		-	-	-	-
TOTAL DE RESTOS A PAGAR CANCELADOS OU PRESCRITOS A COMPENSAR (XXVIII)	113.193.355,87	-	-	-	113.193.355,87

RECEITAS ADICIONAIS PARA O FINANCIAMENTO DA SAÚDE NÃO COMPUTADAS NO CÁLCULO DO MÍNIMO	PREVISÃO INICIAL	PREVISÃO ATUALIZADA (a)	RECEITAS REALIZADAS	
			Até o Bimestre (b)	% (b/a) x 100
RECEITAS DE TRANSFERÊNCIAS PARA A SAÚDE (XXIX)	744.557.556,00	744.757.556,00	177.223.930,29	23,80
Provenientes da União	710.963.209,00	711.163.209,00	171.224.704,24	24,08
Provenientes de Outros Estados	-	-	-	-
Provenientes de Municípios	33.594.347,00	33.594.347,00	5.999.226,05	17,86
RECEITA DE OPERAÇÕES DE CRÉDITO INTERNAS E EXTERNAS VINCULADAS A SAÚDE (XXX)	-	-	-	-
OUTRAS RECEITAS (XXXI)	2.931.296.054,00	2.944.297.054,00	831.488.253,74	28,24
TOTAL DE RECEITAS ADICIONAIS PARA FINANCIAMENTO DA SAÚDE (XXXII) = (XXIX + XXX + XXXI)	3.675.853.610,00	3.689.054.610,00	1.008.712.184,03	27,34

DESPESAS COM SAÚDE NÃO COMPUTADAS NO CÁLCULO DO MÍNIMO

DESPESAS COM SAÚDE POR SUBFUNÇÕES E CATEGORIA ECONÔMICA NÃO COMPUTADAS NO CÁLCULO DO MÍNIMO	DOTAÇÃO INICIAL	DOTAÇÃO ATUALIZADA (c)	DESPESAS EMPENHADAS		DESPESAS LIQUIDADAS		DESPESAS PAGAS	
			Até o Bimestre (d)	% (d/c) x 100	Até o Bimestre (e)	% (e/c) x 100	Até o Bimestre (f)	% (f/c) x 100
ATENÇÃO BÁSICA (XXXIII)	172.500,00	79.952.625,00	-	-	-	-	-	-
Despesas Correntes	172.500,00	172.500,00	-	-	-	-	-	-
Despesas de Capital	-	79.780.125,00	-	-	-	-	-	-
ASSISTÊNCIA HOSPITALAR E AMBULATORIAL (XXXIV)	3.726.588.443,00	4.147.701.419,49	1.316.643.223,27	31,74	774.730.635,28	18,68	764.135.512,50	18,42
Despesas Correntes	3.403.795.645,00	3.583.270.238,48	1.253.528.621,25	34,98	757.813.000,65	21,15	747.435.352,87	20,86
Despesas de Capital	322.792.798,00	564.431.181,01	63.114.602,02	11,18	16.917.634,63	3,00	16.700.159,63	2,96
SUORTE PROFILÁTICO E TERAPÊUTICO (XXXV)	129.356.129,00	171.513.225,99	48.071.070,90	28,03	4.082.502,45	2,38	1.587.128,40	0,93
Despesas Correntes	125.352.758,00	166.909.854,99	48.071.070,90	28,80	4.082.502,45	2,45	1.587.128,40	0,95
Despesas de Capital	4.003.371,00	4.603.371,00	-	-	-	-	-	-
VIGILÂNCIA SANITÁRIA (XXXVI)	8.223.588,00	11.573.694,00	3.392.970,51	29,32	1.012.062,44	8,74	478.984,05	4,14
Despesas Correntes	8.223.588,00	11.573.694,00	3.392.970,51	29,32	1.012.062,44	8,74	478.984,05	4,14
Despesas de Capital	-	-	-	-	-	-	-	-
VIGILÂNCIA EPIDEMIOLÓGICA (XXXVII)	55.091.924,00	97.283.880,03	2.416.668,55	2,48	809.216,40	0,83	425.095,82	0,44
Despesas Correntes	55.091.924,00	87.903.155,24	2.416.668,55	2,75	809.216,40	0,92	425.095,82	0,48
Despesas de Capital	-	9.380.724,79	-	-	-	-	-	-
ALIMENTAÇÃO E NUTRIÇÃO (XXXVIII)	-	-	-	-	-	-	-	-
Despesas Correntes	-	-	-	-	-	-	-	-
Despesas de Capital	-	-	-	-	-	-	-	-
OUTRAS SUBFUNÇÕES (XXXIX)	691.569.925,00	782.858.620,90	224.256.294,06	28,65	159.745.620,68	20,41	159.579.728,16	20,38
Despesas Correntes	674.738.205,00	759.210.137,34	219.305.826,77	28,89	158.125.441,17	20,83	157.959.548,65	20,81
Despesas de Capital	16.831.720,00	23.648.483,56	4.950.467,29	20,93	1.620.179,51	6,85	1.620.179,51	6,85
TOTAL DAS DESPESAS NÃO COMPUTADAS NO CÁLCULO DO MÍNIMO (XL) = (XXXIII + XXXIV + XXXV + XXXVI + XXXVII + XXXVIII + XXXIX)	4.611.002.509,00	5.290.883.465,41	1.594.780.227,29	30,14	940.380.037,25	17,77	926.206.448,93	17,51

Gestão e Aprimoramento do Fundo Garantidor de PPP (15)	-	1.000,00	-	-	-	-	-	-	-	-	-
Implantação, recuperação, modernização, manutenção e operação de terminais e estações de transporte de passageiros (14)	-	1.000,00	60.397.254,81	62.595.714,89	64.786.564,91	67.054.094,68	69.400.987,99	71.830.022,57	74.344.073,36	76.946.115,93	79.639.229,99
Lotes Rodoviários (14)	-	1.000,00	-	-	-	-	-	32.439.865,02	33.575.260,30	34.750.394,41	35.966.658,21
Manutenção e Reformas de Escolas (16)	-	1.000,00	1.186.010,38	76.392.838,23	179.799.333,60	286.341.506,15	336.234.523,41	348.002.731,73	360.182.827,34	372.789.226,30	385.836.849,22
Ponte Delfinópolis (16)	-	15.419.699,00	-	-	-	10.308.319,96	12.802.933,39	13.251.036,06	13.714.822,33	14.194.841,11	14.691.660,55
Transporte Aquaviário - Balsas do Lago de Furnas (16)	-	3.523.795,00	-	15.097.397,22	15.625.806,12	16.172.709,33	16.738.754,16	17.324.610,56	17.930.971,93	18.558.555,94	19.208.105,40
Das Estatais Não-Dependentes (II)=(II.1+II.2) (2)	180.600.135,46	187.181.559,16	193.423.664,77	199.363.719,90	-	-	-	-	-	-	-
Contratadas (II.1)	180.600.135,46	187.181.559,16	193.423.664,77	199.363.719,90	-	-	-	-	-	-	-
BRK Ambiental - Manso S.A. (10)	180.600.135,46	187.181.559,16	193.423.664,77	199.363.719,90	-	-	-	-	-	-	-
A Contratar (II.2)											

TOTAL DAS DESPESAS (III)=(I+II) (4) (9)	893.268.946,17	1.683.828.706,16	775.119.346,54	994.795.589,31	977.122.404,93	1.139.823.451,85	1.152.638.982,67	1.210.507.852,61	1.216.263.112,09	1.131.691.348,54	1.170.137.037,43
RECEITA CORRENTE LÍQUIDA (RCL) (IV) (6)	111.739.462.561,63	120.210.722.909,00	122.652.453.007,27	125.143.779.728,28	127.685.710.482,71	130.279.273.143,84	132.925.516.463,23	135.625.510.494,73	138.380.347.027,23	141.191.140.026,13	144.059.026.083,79
TOTAL DAS DESPESAS CONSIDERADAS PARA O LIMITE (I)	712.668.810,71	1.496.647.147,00	581.695.681,77	795.431.869,41	977.122.404,93	1.139.823.451,85	1.152.638.982,67	1.210.507.852,61	1.216.263.112,09	1.131.691.348,54	1.170.137.037,43
TOTAL DAS DESPESAS / RCL (%) (V= I/IV)	0,64%	1,25%	0,47%	0,64%	0,77%	0,87%	0,87%	0,89%	0,88%	0,80%	0,81%

Fonte: SGG/SUBPPP/SEINFRA, Emissão em 18/05/2026 Atualização em: 25/05/2026

Notas: (1) Conforme o Manual de Demonstrativos Fiscais – 15ª Edição, versão publicada em 16/09/2025, o crédito disponível para a execução das despesas decorrentes de Parcerias Público-Privadas (PPP) no exercício atual considera tanto as despesas já contratadas quanto as projeções futuras. Nos primeiros cinco bimestres do exercício corrente, utiliza-se o crédito autorizado para as despesas, enquanto, no sexto bimestre, são utilizadas as despesas empenhadas. Para os nove anos subsequentes ao exercício atual, as despesas são estimadas por meio de projeções, que foram elaboradas com base nos reajustes contratuais e nas expectativas de IPCA fornecidas pelo Banco Central do Brasil.

(2) Projeções realizadas pelas Unidades Setoriais de Parcerias Público-Privadas e pela Companhia de Saneamento de Minas Gerais, considerando mecanismos de pagamentos e reajustes previstos em contrato.

(3) Contratos celebrados com as concessionárias: Rodovia MG 050 -21/05/2007; GPA -16/06/2009; Minas Arena -21/12/2010; Minas Cidadão-23/12/2010; UAI Para Todos-01/12/2014; Praça Sete Central de Atendimento-10/12/2014; Aeroporto da Zona Mata-22/12/2014; BRK-17/12/2013; Rodovias do Sul de Minas-11/11/2022, Rodoanel BH S/A 30/03/2023, Rota da Liberdade S.A. 13/01/2026; e Soluções em Gestão Socioeducativa - 10/02/2026.

(4) Por conta das regras de inserção de informações relativas ao RREO – Anexo 13 exigidas pelo Sistema de Informações Contábeis e Fiscais do Setor Público Brasileiro – Siconfi, e seguindo a metodologia apresentada no Manual de Demonstrativos Fiscais – MDF, 15ª edição, publicado em 16/09/2025, no Total das Despesas (III) referente ao Exercício Anterior estão incluídas as despesas de estatais não-dependentes (BRK Ambiental - Manso S.A./Copasa).

(5) Considerada a estimativa de despesas de PPP a contratar.

(6) Corresponde ao valor de previsão atualizada da RCL. Para a projeção da RCL para os exercícios seguintes, utiliza-se a média geométrica da taxa de crescimento do PIB (1,02031208231), constante do Manual para Instrução de Pleitos (MIP) - Edição 2026.04.23, Pág.102.

(7) Conforme orientação da Secretaria do Tesouro Nacional, as despesas indicadas na coluna "exercício anterior" referem-se às despesas empenhadas no ano de 2025.

(8) O registro do "Saldo Total em 31 de dezembro do exercício anterior" no valor de R\$8.451.920.847,34; refere-se ao saldo dos contratos de serviço a executar, registrados à época na UO 4631, UE 1190203, conta contábil 8.1.2.3.2.01.

(9) Na composição da despesa, são consideradas eventuais excussões de garantia de adimplência concedidas pelo Poder Concedente.

(10) Informações encaminhadas pela Companhia de Saneamento de Minas Gerais (Copasa). Informações encaminhadas pela Companhia de Saneamento de Minas Gerais (Copasa). Previsão de término da vigência do contrato em 2028;

(11) A previsão considera a projeção dos índices de reajuste definidos no contrato e é vinculada ao desempenho da Concessionária.

(12) Trata-se de projeto de PPP com previsão de pagamento de aporte e contraprestação do governo. O montante descrito na planilha refere-se aos valores de contraprestação previstos no projeto.

(13) Assinatura de Contrato Sobreestada: O processo de homologação e a subsequente assinatura do contrato encontram-se suspensos por força de decisão liminar em Mandado de Segurança no TJMG. Aguarda-se decisão final

(14) Tratam-se de projetos que estão em fase de modelagem, havendo, portanto, mera "janela orçamentária". Assim, os valores para a efetiva implementação dos projetos sofrerão alterações no decorrer das fases de estruturação dos projetos.

(15) Trata-se de ação com a finalidade de viabilizar o adimplemento integral e tempestivo das obrigações de constituição e manutenção das garantias públicas pactuadas pelo Estado de Minas Gerais no âmbito dos Contratos de PPP.

(16) Trata-se de projeto que está em fase final de licitação, podendo os valores sofrerem alterações.

(17) Conforme Art.2º da portaria STN/MF nº 138, da Secretaria do Tesouro Nacional, de 6 de abril de 2023, a soma das despesas de caráter continuado derivadas do conjunto das PPPs não incluirá aporte para efeito do cômputo do percentual da RCL.

(18) Esta rubrica refere-se ao valor dos recursos complementares estimados como necessários aos custos de desapropriação do projeto Rodoanel corrigido pela inflação projetada pelo Boletim Focus - Data:08/05/2026. A redução do valor em comparação ao último bimestre deve-se ao fato de que, para o exercício de 2026, deverá ser atribuído o montante correspondente ao saldo remanescente resultante da subtração entre o valor total disponível para desapropriação e o montante destinado ao ano de 2026.

(19) O valor desta rubrica corresponde ao pagamento de indenização resultante de revisão extraordinária do contrato.

ESTADO DE MINAS GERAIS
RELATÓRIO RESUMIDO DA EXECUÇÃO ORÇAMENTÁRIA
DEMONSTRATIVO SIMPLIFICADO DO RELATÓRIO RESUMIDO DA EXECUÇÃO ORÇAMENTÁRIA
ORÇAMENTO FISCAL
JANEIRO A ABRIL 2026/BIMESTRE MARÇO-ABRIL

RREO - Anexo 14 (LRF, Art. 48)

Em Reais

BALANÇO ORÇAMENTÁRIO	Até o Bimestre
RECEITAS	-
Previsão Inicial	141.751.145.796,00
Previsão Atualizada	144.342.071.666,00
Receitas Realizadas	45.163.243.005,45
Déficit Orçamentário	-

Saldos de Exercícios Anteriores (Utilizados para Créditos Adicionais)		3.687.332.435,38
DESPESAS		
Dotação Inicial		146.969.637.358,00
Dotação Atualizada		151.051.971.974,55
Despesas Empenhadas		45.552.369.420,64
Despesas Liquidadas		37.455.226.739,53
Despesas Pagas		37.022.970.772,77
Superávit Orçamentário		7.708.016.265,92
DESPESAS POR FUNÇÃO/SUBFUNÇÃO	Até o Bimestre	
Despesas Empenhadas		45.552.369.420,64
Despesas Liquidadas		37.455.226.739,53
RECEITA CORRENTE LÍQUIDA - RCL	Até o Bimestre	
Receita Corrente Líquida		113.038.415.362,25
Receita Corrente Líquida Ajustada para Cálculo dos Limites de Endividamento		113.027.605.632,06
Receita Corrente Líquida Ajustada para Cálculo dos Limites da Despesa com Pessoal		113.022.050.955,38
RECEITAS E DESPESAS DO REGIME PRÓPRIO DE PREVIDÊNCIA DOS SERVIDORES E DO SISTEMA DE PROTEÇÃO SOCIAL DOS MILITARES	Até o Bimestre	
Fundo em Capitalização (PLANO PREVIDENCIÁRIO)		-
Receitas Previdenciárias Realizadas		-
Despesas Previdenciárias Empenhadas		-
Despesas Previdenciárias Liquidadas		-
Despesas Previdenciárias Pagas		-
Resultado Previdenciário		-
Fundo em Repartição (PLANO FINANCEIRO)		-
Receitas Previdenciárias Realizadas		3.047.638.263,27
Despesas Previdenciárias Empenhadas		7.032.249.623,50
Despesas Previdenciárias Liquidadas		7.024.528.386,79
Despesas Previdenciárias Pagas		7.024.528.386,79
Resultado Previdenciário		(3.976.890.123,52)
Sistema de Proteção Social dos Militares - Inativos e Pensionistas		-
Receitas Realizadas		714.258.540,21
Despesas Empenhadas		3.494.408.582,30
Despesas Liquidadas		3.494.367.770,77
Despesas Pagas		3.490.666.834,58
Resultado Associado às Pensões e aos Inativos Militares		(2.780.109.230,56)

RESULTADOS PRIMÁRIO E NOMINAL	Meta Fixada no Anexo de Metas Fiscais da LDO (a)	Resultado Apurado Até o Bimestre (b)	% em Relação à Meta (b/a)
RESULTADO PRIMÁRIO (SEM RPPS) - Acima da Linha	3.172.373.632,00	3.081.474.489,23	97,13
RESULTADO NOMINAL (SEM RPPS) - Abaixo da Linha	33.723.118.985,00	9.142.527.734,22	27,11

RESTOS A PAGAR A PAGAR POR PODER E MINISTÉRIO PÚBLICO	Inscrição	Cancelamento Até o Bimestre	Pagamento Até o Bimestre	Saldo a Pagar
RESTOS A PAGAR PROCESSADOS	10.258.897.454,31	155.824.270,15	5.227.597.846,28	4.875.475.337,88
Poder Executivo	7.825.895.673,10	8.978.850,10	4.167.585.706,14	3.649.331.116,86
Poder Legislativo	545.459.360,70	21.515.614,64	107.731.732,97	416.212.013,09
Poder Judiciário	1.789.956.552,06	125.329.482,44	855.010.110,25	809.616.959,37
Ministério Público	97.578.368,45	322,97	97.262.796,92	315.248,56
Defensoria Pública	7.500,00	-	7.500,00	-
RESTOS A PAGAR NÃO-PROCESSADOS	6.751.295.092,92	261.486.289,07	2.334.187.034,24	4.155.621.769,61
Poder Executivo	5.874.832.030,87	236.119.344,46	1.946.215.997,00	3.692.496.689,41
Poder Legislativo	81.103.913,36	3.447.432,57	63.942.343,02	13.714.137,77
Poder Judiciário	540.477.660,38	15.414.973,00	243.854.769,11	281.207.918,27
Ministério Público	228.276.197,49	2.502.639,47	65.546.682,37	160.226.875,65
Defensoria Pública	26.605.290,82	4.001.899,57	14.627.242,74	7.976.148,51
TOTAL	17.010.192.547,23	417.310.559,22	7.561.784.880,52	9.031.097.107,49

DESPESAS COM MANUTENÇÃO E DESENVOLVIMENTO DO ENSINO	Valor Apurado	Limites Constitucionais Anuais	
	Até o Bimestre	% Mínimo a Aplicar no Exercício	% Aplicado Até o Bimestre
Mínimo Anual de <18% / 25%> das Receitas de Impostos na Manutenção e Desenvolvimento do Ensino	7.851.118.763,03	25,00	23,49
Mínimo Anual de 70% do FUNDEB na Remuneração dos Profissionais da Educação Básica	4.099.783.906,69	70,00	87,25
Mínimo de 15% da Complementação da União ao FUNDEB (VAAT) em Despesas de Capital	-	15,00	-
DESPESAS COM AÇÕES E SERVIÇOS PÚBLICOS DE SAÚDE	Valor apurado Até o Bimestre	Limite Constitucional Anual	
		% Mínimo a Aplicar no Exercício	% Aplicado Até o Bimestre
Despesas com Ações e Serviços Públicos de Saúde executadas com recursos de impostos	2.545.543.569,73	12,00	7,62
DESPESAS DE CARÁTER CONTINUADO DERIVADAS DE PPP	Valor Apurado no Exercício Corrente		
Total das Despesas Consideradas para o Limite / RCL (%)			1,25

Fonte: Siafi/MG, SEF/STE/SCCG/DCICF. Emissão 27/maio/2026, às 11:37:00